

Bodenpflege-Geräte

Fachhandels-Programm

Stand: 1. Oktober 2011





Seite

4	Qualität und Service
8	Hygiene
14	Reinigungsleistung
16	Komfortable Handhabung
20	Äußere und innere Werte
24	Qualität
26	Verschiedene Baureihen
28	Bedienkonzepte
30	Produktübersicht Bodenstaubsauger
38	Bodenstaubsauger EcoLine
40	Produktübersicht EcoLine
44	Zielgruppengeräte
50	Produktübersicht Zielgruppengeräte
54	Hybrid-Bodenstaubsauger
58	Produktübersicht Miele Hybrid
60	Handstaubsauger
62	Produktübersicht Handstaubsauger
64	Bürstsauger
76	Produktübersicht Bürstsauger
78	Zubehör
82	Einsatzempfehlungen für Bodenbürsten und -düsen
90	Staubbeutel-Typenübersicht
92	Anschlussmöglichkeiten Staubsauger-Zubehör
96	Alle Symbole auf einen Blick

„Immer besser“. Seit 1899 bleiben wir unserer Unternehmensphilosophie treu. „Immer besser“, zwei Worte, die den Grundstein für die Sicherung des hohen Miele Qualitätsstandards legen und Miele zu einer der weltweit stärksten deutschen Marken in der Hausgeräteindustrie machen.

Zahlreiche Innovationen stammen aus der Miele Entwicklungsabteilung. Jeden Tag beschäftigen sich unsere Ingenieure damit, unsere Produkte immer besser zu machen und neue Lösungen zu finden. Ganz einfach, um das Leben unserer Kunden noch komfortabler zu gestalten.

Miele fertigt Hausgeräte mit dem höchsten Qualitätsanspruch. Wichtige Komponenten wie Elektroniksteuerungen, Antriebsmotoren etc. entwickelt und fertigt Miele selbst.

„Immer besser“ ist damit nicht nur ein Leitgedanke, sondern vielmehr ein Qualitätsversprechen an die Produkte und damit auch an unsere Kunden. Schließlich möchten wir Ihnen das gute Gefühl geben, sich beim Kauf eines Miele Gerätes richtig entschieden zu haben.

Markus Miele *Reinhard Zinkann*



Dr. Markus Miele und Dr. Reinhard Zinkann

Unsere Leistungen für Sie

Bester Kundendienst

Im Vergleich der fünf größten Elektro-Hausgeräte-Anbieter belegt Miele seit vielen Jahren den ersten Platz für die beste Kundendienstleistung (jährlich ermittelt durch die ServiceBarometer AG, München).

Vollständiger Band-End-Test

100% Prüfung am Ende des Produktionsprozesses: Kein Gerät verlässt das Werk ohne detaillierte Funktionsprüfung!

Sicherer Ersatzteil-Service

Dank der sprichwörtlichen Qualität haben Hausgeräte von Miele ein langes Leben vor sich. Sollte doch einmal eine Reparatur während dieser langen Zeit erforderlich sein, sind Ersatzteile auch jahrelang nach dem Auslaufen aus der Produktion verfügbar.

Auszeichnungen

In zahlreichen Tests wird die Qualität und Zuverlässigkeit von Miele Geräten hervor gehoben. Sicher ein Grund, warum Miele zur besten und vertrauenswürdigsten Marke gewählt wurde – was zahlreiche Auszeichnungen belegen.



Individuelle Beratung und Produktinformation

Die Adressen unserer Ausstellungsräume finden Sie auf der Rückseite des Prospektes.

Unter der Telefonnummer **0180-5252100*** stehen wir Ihnen auch gerne **Mo.-Fr. von 8:00–20:00 Uhr** und **Sa. 9:00–13:00 Uhr** für Informationen und Fragen zur Verfügung.

Ausführliche Informationen sowie Anfahrtsskizzen finden Sie unter www.miele.de oder per E-Mail unter info@miele.de.

Miele Fachhandels-Partner

Unsere Miele Fachhandels-Partner sind ausgewählte und qualifizierte Fachhändler. Sie vermitteln die besonderen Miele Marken- und Produktwerte. Eine qualifizierte Beratungs- und kundenorientierte Serviceleistung führt zu einer hohen Kundenzufriedenheit.

Unsere Testsieger bei der Stiftung Warentest im Laufe der Jahre:



Geschirrspüler
G 1355 SCi



Geschirrspüler
G 1355 SC



Einbau-Kühlautomat
K 9252 i-1



Einbau-Kühlautomat
K 9254 iF



Geschirrspüler
G 1383 SCVi



Dunstabzugshaube
DA 429-4



Dunstabzugshaube
DA 416-4

* 0,14 € pro Minute aus dem Festnetz, Mobilfunkgebühren max. 0,42 € pro Minute

Bodenpflege-Geräte

Staubsauger Sorglos-Box



Verlängern Sie mit der Staubsauger Sorglos-Box die Garantie für Ihren Miele Staubsauger auf fünf Jahre

5 JAHRE
MIELE GARANTIE

Mit dem Kauf der Miele Staubsauger Sorglos-Box treffen Sie immer die richtige Wahl. Diese enthält nicht nur vier Pakete der hochwertigen Miele HyClean-Staubbeutel, sondern gleichzeitig auch eine Garantieverlängerung für Ihren Miele Staubsauger auf insgesamt fünf Jahre. Genießen Sie mit der Sorglos-Box folgende Vorteile:

ORIGINAL
Miele

Maximale Sicherheit

Während der Laufzeit entstehen für Sie keine Folgekosten durch Reparaturen.

Miele HyClean-Staubbeutel

Durch die Verwendung der hochwertigen HyClean-Staubbeutel wird die Leistung Ihres Staubsaugers optimal ausgenutzt und Sie erreichen eine stets hohe und hygienische Staubaufnahmeleistung.

Einfach und schnell

Mit der praktischen Online-Registrierung die Vorteile der Sorglos-Box genießen.

Das Angebot gilt für alle Miele Staubsauger, die in den letzten zwei Jahren gekauft wurden.

Weitere Informationen erhalten Sie auf Seite 89, bei Ihrem Fachhändler oder unter www.miele-shop.de.





Warum Miele HyClean-Staubbeutel die bessere Wahl sind

Exklusiv bei Miele Miele ist seit Jahren richtungsweisend bei der Entwicklung von leistungsstarken Staubbeuteln. Und das aus gutem Grund, denn die Staubbeutel haben einen wesentlichen Anteil an der Reinigungsleistung eines Staubsaugers. Die HyClean-Staubbeutel setzen neue Maßstäbe im Hinblick auf Filterwirkung, Staubaufnahmeleistung, Hygiene und Sicherheit.

Besonders gute Filterwirkung



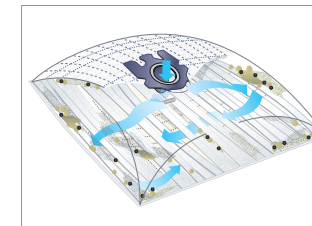
Original Miele HyClean-Staubbeutel filtern mehr als 99,9 % aller Feinstaubpartikel.

Der Miele HyClean-Staubbeutel ist Teil des Miele Air Clean-Filtersystems. Dieser 9-lagige Staubbeutel verfügt über ein Spezialvlies, das mit seiner Struktur exakt auf die Leistungen von Miele Staubsaugern ausgelegt ist und mehr Feinstaub und kleinste Partikel zurückhält als herkömmliche Staubtüten.

Zusammen mit den nachgelagerten Filtern – Motorschutz- und Abluftfilter – bildet der Miele HyClean-Staubbeutel das 11- bzw. 12-stufige Miele Air Clean-Filtersystem, je nach verwendeten Abluftfilter. Dieses sorgt für eine saubere Ausblasluft.

Ist der Staubsauger mit einem Miele Active HEPA-Filter ausgestattet, ist die Ausblasluft sogar reiner als die eigentliche Raumluft.

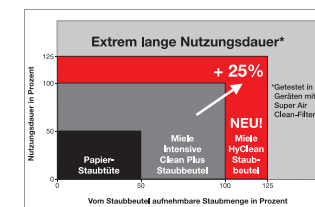
Lang anhaltende, hohe Staubaufnahmeleistung



Zur besseren Ausnutzung des Staubbeutelvolumens sorgt im Inneren des Staubbeutels ein Strömungsumrichter für eine gleichmäßige Verteilung der eingesaugten Staub- und Schmutzpartikel. Dadurch erhöht sich seine Staubspeicherkapazität, und der Staubbeutel kann ca. 25 % länger genutzt werden.

Außerdem schützt der Strömungsumrichter den Staubbeutel vor Beschädigungen durch aufgesaugte spitze oder scharfkantige Gegenstände.

Das Spezialvlies der HyClean-Staubbeutel nimmt zudem Millionen feinsten Schmutzpartikel auf und schließt sie sicher im Inneren seines Gewebes ein. Die Poren an der Oberfläche des Staubbeutels werden trotzdem lange freigehalten. Die hohe Staubaufnahmeleistung eines Miele Staubsaugers kann deshalb noch länger und noch besser wirken – auch bei sich füllendem Staubbeutel.



Hygiene und Sicherheit



Der Hygieneverschluss des HyClean-Staubbeutels verschließt den Staubbeutel automatisch beim Öffnen des Gerätes. Die integrierte Hygienedichtung sorgt dabei für eine optimale Abdichtung. Eine hygienische Staubentsorgung ist damit garantiert.



Für besonderen Schutz beim Staubsaugen sorgt zudem das Miele Protector-Netting an der Innen- und der Außenseite des Staubbeutels. Es verhindert zuverlässig das Platzen eines Staubbeutels bei den heute üblichen starken Saugleistungen und Luftströmen im Inneren eines Staubsaugers.



1. Hygieneverschluss verschließt Staubbeutel automatisch beim Öffnen des Gerätes

Besonders hygienische Staubentsorgung



2. Staubraum nach Staubbeutelentnahme



3. Entsorgung des Staubbeutels



4. Einsetzen des neuen Staubbeutels

Eines haben alle Staubsauger gemeinsam: Der aufgesaugte Staub muss letztendlich entsorgt werden.

Bei Miele ist dies einfach und hygienisch, denn bereits beim Öffnen des Gerätes verschließt sich der HyClean-Staubbeutel von selbst.* Der aufgesaugte Staub bleibt so sicher im Inneren eingeschlossen. Anschließend den gefüllten Staubbeutel einfach komplett entsorgen, einen neuen Staubbeutel einlegen, und der Miele Staubsauger ist sofort wieder einsatzbereit.

Der Benutzer kommt bei Miele Staubsaugern mit dem Staub nicht in Berührung, im Gegensatz zu beutellosen Staubsaugern. Nicht nur Allergiker können sich über die saubere Miele Lösung freuen.

Zitate der Stiftung Warentest zu einem beutellosen Staubsauger mit festem zylindrischen Behälter

Testheft 4/2005:
„Nichts für Allergiker
...Problematisch ist das Entleeren dieses Behälters, denn dabei kann leicht viel Schmutz aufgewirbelt werden...“

Testheft 4/2006:
„...Problem: Beim Entleeren kann bei allen beutellosen Modellen viel Staub aufgewirbelt werden...“

Testheft 4/2007:
„...Außerdem ist das Entleeren des Staubbehälters recht unappetitlich. Denn dabei wirbelt man leicht viel Staub auf, was für alle Modelle ohne Beutel gilt...“

Testheft 4/2008:
„...Doch während Staubbeutel einfach in den Müll wandern, muss die Staubbox ausgekippt werden. Das ist nicht nur für Hausstauballergiker ein Problem, sondern auch für alle anderen, weil sich im Hausstaub durchaus Schadstoffe sammeln können. ...“

Integrierte Staubbeutelwechsel- und Filterwechsel-Anzeige

Damit die Funktion Ihres Staubsaugers immer optimal erhalten bleibt, verfügen alle Miele Geräte über eine Staubbeutelwechsel-Anzeige, an der abgelesen werden kann, wann Sie einen neuen Staubbeutel einsetzen sollten. Darüber hinaus gibt es bei einigen Modellen eine Filterwechsel-Anzeige, die aufleuchtet, wenn der Abluftfilter (Active HEPA-Filter bzw. Active Air Clean-Filter) gewechselt werden sollte.



Anhand der Farbgebung im Innenraum Ihres Gerätes (blau, rot, grün oder gelb) erkennen Sie schnell den Staubbeuteltyp (siehe Seite 90/91).

* Bei IntensiveClean Plus-Staubbeuteln verschließt sich der Staubbeutel automatisch bei der Entnahme aus dem Gerät.



Bodenstaubsauger Cat & Dog 6000

Das Miele Air Clean-Filtersystem



Die hervorragende Filterwirkung der Miele Bodenstaubsauger beruht auf einem 11- bzw. 12-stufigen Filtersystem, bestehend aus Miele Abluftfilter, Miele Staubbeutel und Motorschutzfilter. Das Zusammenspiel dieser Komponenten sorgt dafür, dass Schmutzpartikel und Gerüche sicher vom Boden und aus der Luft entfernt werden.

Absolute reine Ausblasluft

Die Abluftfilter übernehmen innerhalb des Filtersystems im wahrsten Sinne des Wortes die Feinarbeit. Ganz nach Ihren persönlichen Bedürfnissen und Wünschen können Sie bei Miele zwischen drei verschiedenen Ausführungen wählen. Und Sie bleiben auch später flexibel: Sollten Sie Ihre Ansprüche an die Luftfilterung einmal ändern, können Sie nachträglich jeden der folgenden Abluftfilter in jeden Miele Staubsauger einsetzen:



Air Clean-Filter:
effektive Filterwirkung für normale Ansprüche.



Active Air Clean-Filter:
neutralisiert unangenehme Gerüche durch eine Aktivkohleschicht.



Active HEPA-Filter:
maximale Lufthygiene, filtert auch kleinste Partikel – besonders für Hausstauballergiker. Auch hier bindet eine Aktivkohleschicht zusätzlich unangenehme Gerüche.

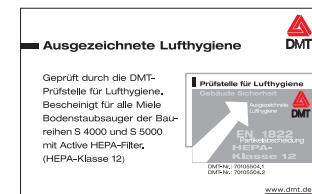


TÜV-geprüft

Nach einer raumlufthygienischen Prüfung hat der TÜV Nord (Essen) Miele Bodenstaubsauger die Allergiker-Eignung offiziell bescheinigt (Bodenstaubsauger der Baureihen S4 und S5 mit Active HEPA-Filter). Diese Geräte sind demnach sogar in der Lage, die Feinstaubbelastung der normalen Raumluft zu reduzieren. Für ein solches Ergebnis ist neben einer perfekten Filterwirkung die Dichtigkeit des Staubsauger-Gehäuses entscheidend.

Komplett HEPA-12-zertifiziert

Die Prüfstelle für Lufthygiene (DMT) prüft Staubsauger nach der europäischen Norm für Filtersysteme (EN 1822). In dieser Prüfung wird nicht nur die Wirkung des Filtersystems, sondern auch die Dichtigkeit des Staubsauger-Gehäuses getestet. Denn es darf keine Luft austreten, die nicht den Active HEPA-Filter passiert hat. Miele Bodenstaubsauger der Baureihen S4 und S5 mit Active HEPA-Filter erfüllen als komplettes Gerät die Anforderungen dieser Prüfung und wurden komplett HEPA-12-zertifiziert. Sie können also sicher sein: Miele Staubsauger halten garantiert dicht.



Miele Hygienesensor Allergotec

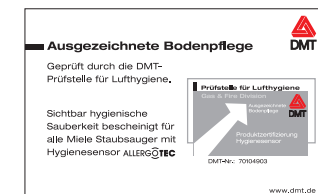


Exklusiv bei Miele Für sichtbar hygienische Sauberkeit

Miele hat eine Staubsaugerdüse mit integriertem Hygienesensor entwickelt, die direkt anzeigt, wann der Boden sauber ist. Beim Saugen ermittelt sie die Konzentration von Allergenen wie z. B. Pollen oder Milbenkot in der aufgesaugten Luft. In einer dreistufigen Anzeige teilt sie mit:

Rot: normaler Verschmutzungsgrad
Orange: geringer Verschmutzungsgrad
Grün: hygienisch rein, d. h. nahezu frei von Pollen und Milbenkot

Für Allergiker entwickelt, passt die Düse mit Hygienesensor – auch nachträglich – an nahezu jeden Miele Bodenstaubsauger.



Bodenpflege-Geräte

Reinigungsleistung



Bodenstaubsauger Parkett & Co. 6000

Reinheit zum Wohlfühlen



Überlegene Reinigungsleistung – durch optimales Zusammenspiel aller Komponenten

Ein starker Motor reicht nicht aus, um eine bestmögliche Reinigung zu erzielen. Es ist vielmehr das perfekte Zusammenspiel verschiedener Komponenten, das zu herausragenden Ergebnissen führt: Auch die Luftführung und die Bodendüse sind wesentliche Elemente für eine perfekte Funktion. So bieten alle Miele Staubsauger hervorragende Reinigungsergebnisse, ob mit 1200 Watt oder mit 2200 Watt max. Leistung.

Bedeutend – die perfekte Luftführung

Die Dichtigkeit des Staubsaugergehäuses sowie die strömungsgünstige Formgebung aller Bauteile sorgen für eine perfekte Luftführung und damit für eine maximale Umsetzung der Gebläseleistung an der Bodendüse.



Gründlich und universell – die Leichtlauf-Bodendüse von Miele

Durchdacht bis ins Detail: Dank einer hochwertigen Metallgleitsole können Teppichböden und Teppiche schonend und effektiv abgesaugt werden. Besonders breite Fadenheber unterstützen die hervorragende Reinigungswirkung. Schaltet man die Düse um, gleitet sie auch über Hartböden.



Extra starke Tiefenwirkung – die Miele Elektrobürsten

Durch einen eigenen Motorantrieb rotiert die Bürstenwalze der Miele Elektrobürsten besonders gleichmäßig und kraftvoll – und erzielt eine intensive Tiefenwirkung. Deshalb eignen sich Elektrobürsten von Miele hervorragend zur Reinigung von robusten und stark strapazierten Teppichen und Teppichböden. Zusätzlich helfen sie bei der Vermeidung von „Laufstraßen“. Der besondere Clou ist die Miele Akku-Elektrobürste: kein lästiges Kabel – dank Akku-Betrieb!



Exklusiv bei Miele Leicht und vielseitig – FiberteQ Leichtlauf-Bodendüse von Miele

Die exklusiv für den S 2121 konzipierte Bodendüse SBD 350-3 mit FiberteQ Gleitsole erfüllt höchste Qualitätsansprüche. Die Gleitsole besteht aus glasfaserverstärktem Polypropylen, einem besonders abriebfesten und langlebigen Material. Eine Fußtaste ermöglicht das bequeme Umschalten zwischen Hartboden und Teppich.



Exklusiv bei Miele Sparsam und leistungsstark zugleich – die AirTeQ-Bodendüse

Mit der Bodendüse SBD 650-3 AirTeQ erzielen unsere Bodenstaubsauger höchste Staubaufnahmewerte bei niedrigstem Energieverbrauch und sind gleichzeitig angenehm leise. Das Geheimnis liegt in einer neuen, strömungsoptimierten Luftführung – eine einzigartige Miele Eigenentwicklung. Eine weitere Innovation ist die beidseitige Bürstenumschaltung. Damit ist diese Düse komfortabel von links und rechts zu bedienen. Und das weiche Stoßband schützt empfindliche Möbel vor Kratzern.

Bodenpflege-Geräte

Komfortable Handhabung



Bodenstaubsauger S 6350 Compact

Miele Bedienkomfort*



Exklusiv bei Miele **Beidseitiger Saugrohrhalter**
Dank der Saugrohrhalterung können Sie Rohr und Schlauch sicher am aufrecht stehenden Gerät befestigen. Etwas Besonderes sind die integrierten Saugrohrhalter auf beiden Seiten der Baureihen S5 und S6: Diese machen die Bedienung des Staubsaugers komfortabel – egal, ob Sie Rechts- oder Linkshänder sind.

- Sicheres Tragen des Geräts
- Gute Verstaufhilfe
- Ideal für Rechts- und Linkshänder



Exklusiv bei Miele **Compact-System**
Die Baureihe S6 ist die kompakteste Bauform im Miele Bodenstaubsauger-Sortiment und bietet sich insbesondere für Wohnräume mit geringen Platzverhältnissen an. Denn die Modelle mit dem Compact-System lassen sich besonders platzsparend verstauen. Durch die beidseitige Saugrohrhalterung können Sie den Handgriff auf der einen und das Saugrohr auf der anderen Seite einhaken.

- Platz sparendes Verstauen



Intelligentes Park-System
Für kurze Saugpausen gibt es das Miele Park-System: Die Bodendüse wird einfach am Heck des Staubsaugers eingehakt. Der Motor des Staubsaugers schaltet sich dabei automatisch ab (bei einigen Modellen kann diese Funktion abgewählt werden). Lästiges Bücken bleibt Ihnen erspart, denn das Saugrohr steht sicher und griffbereit in Arbeitsposition, bis Sie es wieder brauchen.



Exklusiv bei Miele **Flexibles ComfortSkoop**
Eine gebückte Haltung beim Staubsaugen ist nicht nur anstrengend, sie belastet auch den Rücken. Wie gut, dass sich die Teleskoprohre von Miele per Knopfdruck der individuellen Arbeitshöhe anpassen lassen. Ganz besonders flexibel ist dabei das ComfortSkoop. Mit seiner einzigartigen maximalen Länge erreicht man mühelos auch schwer zugängliche Flächen, beispielsweise unter Betten oder an der Zimmerdecke. Komplett zusammengefahren ist das ComfortSkoop besonders kurz und lässt sich so platzsparend verstauen.



Clevere AutoEco-Stufe/Automatic-Stufe
Bei Wahl der AutoEco-Stufe/Automatic-Stufe passt sich die Saugleistung des Staubsaugers immer optimal an den gerade bearbeiteten Bodenbelag an. Sie müssen die Saugleistung also nicht mehr selbst verstellen.

- Komfortabel
- Energiesparend



Der Miele Comfort-Handgriff
Der Miele Comfort-Handgriff macht das Saugen besonders komfortabel. Die bewegliche Anbringung des Saugschlauches sorgt für ergonomische Bewegungsabläufe und entlastet das Handgelenk.

- Hohe Ergonomie
- Maximaler Komfort

* Ausstattungsmerkmale modellabhängig

Bodenpflege-Geräte

Komfortable Handhabung



Bodenstaubsauger S 6240

Miele Bedienkomfort*



Exklusive Handgriffsteuerung – direkt oder per Funk

Bequemer gehts nicht. Unsere Top-Modelle verfügen über eine Fernbedienung, mit der sie die Saugleistung vom Handgriff aus regulieren können. Bei unserem „Premium 5000“ und dem S 5981 ist in den Handgriff zusätzlich ein Display integriert, das über die gerade gewählte Leistungsstufe informiert. Außerdem können Sie hier die serienmäßige Elektrobürste am Handgriff ein- und ausschalten.



Großer Aktionsradius

Damit Sie möglichst große Flächen ohne Wechsel der Steckdose absaugen können, sind Miele Staubsauger mit einem sehr langen Kabel ausgestattet. Zusammen mit Saugrohr und -schlauch steht Ihnen ein Aktionsradius von bis zu 12 Metern zur Verfügung.



Solide 3-Punkt-Lenkung

Optimale Wendigkeit gewährleisten drei rundum bewegliche, gummierte Lenkrollen, die auf Stahlachsen gelagert sind.

- Guter Geradeauslauf, hohe Stand-sicherheit, optimales Über- und Umfahren von Hindernissen
- Hohe Langlebigkeit
- Besonders schonend auf empfindlichen Bodenbelägen



Praktisches Verriegelungssystem

Durch eine besondere Verriegelungstechnik zwischen Bodendüse, Saugrohr und Handgriff lässt sich das Saugzubehör ganz einfach zusammenstecken. Eine hörbar feste Einrastung macht diese Verbindung besonders sicher. Per Knopfdruck kann man die Teile wieder schnell voneinander lösen.



Exklusiv bei Miele Silence-System und Silence-System plus

Sie haben etwas gegen Lärm beim Staub saugen? Wir auch: das Silence-System. Der geräuschoptimierte Motor, die im Gehäuse integrierte Schalldämmung und die strömungsgünstige Luftführung machen Miele Staubsauger so laufruhig. Die Silence-Stufe kombiniert die niedrigsten Geräuschwerte mit idealer Reinigungsleistung. Und wenn es noch leiser sein soll: Das Miele Silence-System plus bietet einen schallgekapseten, extra leisen Motor und die geräuschoptimierte Bodendüse AirTeQ.

- Niedrigstes Geräusch
- Perfekte Reinigungsergebnisse



Exklusiv bei Miele Comfort-Kabelaufwicklung

Die automatische Kabelaufwicklung spult das Kabel bereits durch einmaligen Tastendruck gleichmäßig und restlos im Gehäuse auf.

* Ausstattungsmerkmale modellabhängig



Bodenstaubsauger S 5781 Special

Miele Design



Einzigartig

Die Baureihen S4, S5 und S6 haben viele interessante optische Details. Die Applikationen im Alu-Look machen beide zu einem richtigen Schmuckstück. Durch die Kombination mit frischen, neuen Farben wird jeder Staubsauger zu einem Individualisten.



Exklusiv bei Miele Vollintegrierte Rundum-Möbelschutzleiste

Schont Möbel und Gerät bei versehentlichen Kollisionen: die rundum laufende und vollintegrierte Möbelschutzleiste aus weichem Kunststoff.



Exklusiv bei Miele Faszinierende Oberflächen

Vor vielen Jahren führte Miele als erster Hersteller Bodenstaubsauger mit Metallic-Lackierungen ein – und ist seitdem Ideentreiber für innovative Oberflächen. Entdecken Sie unsere Staubsauger mit Metallic- und PearlFinish-Lackierung! Diese Oberflächenveredelungen sehen nicht nur gut aus, sie sind auch besonders robust in der Beanspruchung.

Mit der faszinierenden Oberfläche "Velvet" setzt Miele neue Maßstäbe beim Staubsaugerdesign. Die einzigartige Optik und Haptik erinnern an Samt. Dennoch ist sie unempfindlich und absolut alltagstauglich.



Farbvielfalt

Mit mehr als einem Dutzend verschiedener Farbtöne lässt Miele keine Wünsche offen. Von fröhlich modern bis klassisch edel – Sie haben die Wahl. Und jetzt bietet Ihnen Miele mit dem Miele Hybrid eine ganz neue Farbzusammenstellung an: Die BiColor-Lackierung Argentosilber. Diese Farbvielfalt sorgt für gute Laune.



Exklusives Design

Wer hart arbeitet, kann trotzdem gut aussehen. Das stellen die Staubsauger der Baureihe S4 und S7 eindrucksvoll unter Beweis. Erneut sind es Staubsauger von Miele, die auf international besetzten Designwettbewerben gleich mehrere Preise abräumen. Schöne Beweise dafür, dass bei Miele optimale Funktion und anspruchsvolles Design eine perfekte Einheit bilden.



Miele Qualität und Sicherheit



Vollwertiges integriertes Zubehör

Im integrierten Zubehörfach finden Sie drei vollwertige Zubehörteile sauber untergebracht: eine Polsterdüse, einen Saugpinsel mit Naturborsten und eine Fugendüse.



Integrierte Sicherheit durch Thermoschutz-Funktion

Alle Miele Bodenstaubsauger werden durch einen Temperaturbegrenzer vor Überhitzung geschützt. Sollte der Luftweg aus irgendwelchen Gründen einmal verstopft sein – beispielsweise durch sperrige Saugteile – schaltet sich der Motor sicherheitshalber nach kurzer Zeit automatisch ab. Bei einigen Modellen wird diese Funktion durch eine Thermoschutzanzeige unterstützt, die aufleuchtet, sobald das Problem einer Überhitzung auftritt. Nach Beseitigung der Ursache und einer kurzen Wartezeit ist das Gerät i. d. R. wieder betriebsbereit.



Exklusiv bei Miele Vollwertiges Zubehör am VarioClip

Mit der Befestigungslösung VarioClip kann das Zubehör modellabhängig flexibel am Gerät angebracht werden, entweder am Schlauchanschlusssutzen oder direkt in Arbeitshöhe am Handgriff. Das vollwertige dreiteilige Zubehör besteht aus einer Fugendüse, einer Polsterdüse und einem Saugpinsel.



Exklusiv bei Miele Metallableiter im Handgriff

Alle Miele Staubsauger haben einen kleinen Metallfaden im Handgriff integriert. Wie ein kleiner Blitzableiter sorgt dieser Draht dafür, dass es beim Arbeiten mit dem Staubsauger keine statische Entladung zwischen Gerät und Benutzer gibt.



Kein Alltag ist so hart wie unsere Tests

Qualität wird bei Miele großgeschrieben. Daher werden unsere Staubsauger in Miele-eigenen Werken entwickelt und hergestellt. Nur so können wir die hohe Qualität und lange Lebensdauer unserer Produkte erreichen. Im Hinblick auf die Lebensdauer unserer Geräte haben wir einen ganz besonderen Ehrgeiz entwickelt: Bevor unsere Geräte in Serienproduktion gehen, haben sie einiges zu überstehen.



Der Lebensdauertest

Unsere Miele Staubsauger werden auf eine Lebensdauer von 20 Jahren getestet*. Dafür müssen die Motoren unserer Staubsauger ihre Kondition unter anderem in einem intensiven Dauertest bei ständigem Ein- und Ausschalten unter Beweis stellen.



Der Pfosten-Schwellentest

Die alltägliche Herausforderung an Gehäuse, Laufrollen und Möbelschutzleiste simulieren wir im Testlabor. Auf Kilometer unwegsamer Strecke müssen die Miele Geräte beweisen, dass sie das Überrollen von Hindernissen und vielzählige Stöße problemlos überstehen.

Der Kabeltrommel-Test

Kabeltrommeln, die nicht richtig einziehen, sind nicht nur ärgerlich, sondern können auch eine Gefahrenquelle darstellen. Daher werden die Miele Kabeltrommeln in einem einzigartigen Testverfahren über 10.000 Mal abgespult und wieder aufgerollt, bevor sie in die Serienproduktion gehen.

Der Schlauchtest

Miele Saugschläuche werden im Labor unzähligen Biege- und Strecktests ausgesetzt. Mit einer zusätzlichen Belastung von 5 kg wird der Schlauch zum Beispiel zigtausend Mal einem Belastungsimpuls ausgesetzt, bei dem der Schlauch stark überstreckt wird. Dies muss er unbeschadet meistern, bevor er für die Serienproduktion freigegeben wird.

Der Bodendüsentest

Ebenso wie die Geräte selbst, werden auch unsere Bodendüsen harten Prüfungen ausgesetzt. So müssen sie auf weit mehr als 1000 Kilometern Strecke auf unterschiedlichen Bodenbelägen zeigen, was sie können, bevor sie danach stundenlang in einer Falltrommel aus 80 cm Höhe auf einen Parkettboden fallen. Erst wenn eine Bodendüse diese Extrembelastung überstanden hat, kann sie in Serie gehen.

Miele bei der Stiftung Warentest¹⁾

Immer wieder erzielen die Bodenstaubsauger von Miele hervorragende Ergebnisse.

¹⁾ Mai 2010: Testsieger GUT 1,9
 April 2009: Testsieger GUT 2,0
 April 2008: Testsieger GUT 2,0
 April 2007: Testsieger GUT 2,0
 April 2005: Testsieger GUT 2,0
 April 2004: Platz 1 GUT 1,6
 April 2003: Testsieger SEHR GUT 1,4
 April 2002: Testsieger GUT 2,2
 April 2000: Testsieger GUT 1,9

* Bei einer durchschnittlichen Nutzung von 45 Minuten Staubsaugen pro Woche mit maximaler Leistung

Bodenpflege-Geräte

Die verschiedenen Baureihen



S2 - Die Kompakt-Baureihe

Die Baureihe S2 zeichnet sich durch ihre innovative Leichtbauweise, das große Staubbeutelvolumen und die großflächigen Fußtasten aus. Durch ihre kompakten Abmessungen lässt sich diese Baureihe besonders leicht verstauen. Die maximale Motorleistung beträgt 1600 Watt. Das dreiteilige Zubehör kann mit Hilfe des VarioClips wahlweise am Gerät oder am Handgriff angebracht werden.



S 300 - Die Komfort-Baureihe

Die Baureihe S 300 bietet Ihnen komfortable Ausstattungsmerkmale. Die umlaufende Möbelschutzleiste schützt Ihre wertvollen Möbel vor versehentlichen Kollisionen. Besonders praktisch ist das integrierte Zubehörfach. Darin befinden sich stets griffbereit eine hochwertige Polsterdüse, eine Fugendüse und ein Saugpinsel. Die maximale Motorleistung beträgt 1800 Watt.



S6 - Die kompakte Premium-Baureihe

Der S6 spart an Größe und Gewicht, aber nicht an Leistung: schön, effizient, kompakt – und mit einem Qualitätsstandard, der in der Kompaktklasse Maßstäbe setzt. Damit stellt die Baureihe S6 unter Beweis, dass Design und Funktionalität bei Miele perfekt in Einklang gebracht werden. Klare Linien und frische Farben bilden eine Einheit mit erstklassigem Hygienestandard und überlegener Reinigungsleistung. Die Modelle mit dem Compact-System lassen sich besonders platzsparend verstauen. Die neue Comfort-Kabelaufwicklung spult das Kabel bereits durch einmaligen Tastendruck gleichmäßig im Gehäuse auf. Wahlweise sind die Geräte mit unterschiedlichen Steuerungen, dem besonders langen Teleskoprohr "ComfortSkop" und dem ergonomischen Comfort-Handgriff ausgestattet.



S5 - Die Premium-Baureihe

Die Premium-Baureihe S5 vereint alle Leistungsmerkmale der Miele Bodenstaubsauger in Bezug auf Hygiene, Bedienkomfort und Reinigungsleistung. Neben der umlaufenden Möbelschutzleiste und dem dreiteilig integrierten Zubehör gehören auch die Silence-Stufe und die Silence-Geräuschdämmung zur serienmäßigen Ausstattung. Durch den Aktionsradius von bis zu 12 Metern und das Staubbeutelvolumen von 4,5 Litern eignet sich diese Baureihe insbesondere für große Haushalte. Praktisch: Das intelligente Park-System vieler S5. In kurzen Saugpausen schaltet sich das Gerät selbsttätig aus. Durch die integrierten Saugrohrhalter auf beiden Seiten des Gerätes lassen sich die Staubsauger leicht verstauen. Vom Drehwahlschalter bis zur rückenschonenden Handgriffsteuerung stehen Ihnen verschiedene Steuerungen zur Auswahl. Einige Modelle verfügen zusätzlich über den Anschluss einer Elektrobürste: für eine perfekte Tiefenreinigung Ihrer wertvollen Teppichböden.



Bodenstaubsauger S 6240

Saugkraftregulierung durch verschiedene Bedienkonzepte*



Stufenloser Drehregler

Die elektronische Saugkraft lässt sich über einen stufenlosen Drehregler regulieren. Die Akku-Ladeanzeige informiert Sie stets über den Ladestatus des Miele Hybrid.



6-stufiger Drehregler

Die elektronische Saugkraftregulierung erfolgt über einen 6-stufigen Drehregler. Die Symbole erleichtern Ihnen die Wahl der optimalen Leistungsstufe für bestimmte Einsatzbereiche.



Plus/Minus Fußtasten

Dieses Bedienkonzept ist besonders komfortabel, denn die elektronische Saugkraft wird durch +/- Fußtasten eingestellt. Und das tut Ihrem Rücken gut. Die Symbole erleichtern die Wahl der optimalen Leistungsstufe für bestimmte Einsatzbereiche.



AutoEco-Stufe

Staubsauger mit AutoEco-Stufe passen ihre Saugleistung automatisch an den jeweiligen Bodenbelag an. Das ist komfortabel und spart Energie. Alternativ können Sie die Saugkraft auch über die +/- Fußtasten von der Min- bis zur Turbo-Stufe selbst regulieren.



Elektronische Handgriffsteuerung

Besonders rücken-schonend ist die elektronische Handgriffsteuerung. Darüber können Sie den Staubsauger ein- und ausschalten sowie die Saugkraft komfortabel regulieren. Das Leuchtdisplay und die Symbole auf dem Gerät informieren Sie über die eingestellte Leistungsstufe.



Elektronische Handgriffsteuerung mit integrierter Leistungsanzeige

Diese elektronische Handgriffsteuerung verfügt zusätzlich über eine LED-Leistungsanzeige direkt am Handgriff. So haben Sie die Leistungseinstellung immer im Blick. Neben der komfortablen Einstellung der Leistungsstufen gibt es noch eine weitere Taste am Handgriff. Über diese können Sie beim Saugen die Elektrobürste bequem ein- und ausschalten.

*Ausstattungsmerkmale modellabhängig

Bodenstaubsauger, S2 – Die Kompakt-Baureihe

Produktübersicht



Typ-/Verkaufsbezeichnung	S 2121	S 2131
Leistungseinstellung		
Elektronische Saugkraftregulierung	6-stufiger Drehregler	6-stufiger Drehregler
Leuchtdisplay für Leistungsanzeige	–	–
LED-Leistungsanzeige im Handgriff	–	–
Schalter für Elektrobürste im Handgriff	–	–
Automatic-Stufe	–	–
Leistungsdaten		
Max. Wattleistung	1.600 W	1.600 W
Filtersystem		
Abluftfilter	Air Clean-Filter	Air Clean-Filter
Motorschutzfilter	●	●
Staubbeuteltyp	HyClean G/N	HyClean G/N
Nutzbares Staubbeutelvolumen	4,5 l	4,5 l
Mobilität		
Fußbodenschonende Laufrollen mit Stahlachse	●	●
3-Punkt-Lenkung	●	●
Aktionsradius	9 m	9 m
Ausstattung		
Umschaltbare Leichtlauf-Bodendüse	SBD 350-3	SBD 450-3
Bodenbürste	–	–
Elektrobürste	–	–
Turbobürste	–	–
Dreiteiliges Zubehör	am VarioClip	am VarioClip
Fugendüse/Polsterdüse/Polsterdüse SPD 10	●/●/–	●/●/–
Saugpinsel mit Kunststoffborsten/Naturhaar	●/–	●/–
Saugrohr	Edelstahl-Teleskoprohr	Edelstahl-Teleskoprohr
Steckkontakt für Elektrobürste	–	–
Silence-System/Silence-System plus	●/–	●/–
Bedienkomfort		
Ergonomischer Handgriff	●	–
XXL-Handgriff	–	●
Comfort-Handgriff	–	–
Comfort-Handgriff mit integrierter Steuerung	–	–
Park-System für Saugpausen/mit automatischer Abschaltung	●/–	●/–
Park-System zum Abstellen	einseitig	einseitig
Comfort-Kabelaufwicklung	–	–
Sicherheit		
Verriegelungssystem für Bodendüse und Handgriff	●	●
Staubbeutelwechsel-Anzeige	●	●
Rundum-Möbelschutzleiste	–	–
Anzeigelampe für Thermoschutz	–	–
Abluftfilterwechsel-Anzeige	–	–
Farbe	mangorot	lavagrau

Bodenstaubsauger, S 300 – Die Komfort-Baureihe

Produktübersicht



Typ-/Verkaufsbezeichnung	Tango Plus
Leistungseinstellung	
Elektronische Saugkraftregulierung	6-stufiger Drehregler
Leuchtdisplay für Leistungsanzeige	–
LED-Leistungsanzeige im Handgriff	–
Schalter für Elektrobürste im Handgriff	–
Automatic-Stufe	–
Leistungsdaten	
Max. Wattleistung	1.800 W
Filtersystem	
Abluftfilter	Air Clean-Filter
Motorschutzfilter	●
Staubbeuteltyp	HyClean F/J/M
Nutzbares Staubbeutelvolumen	4,0 l
Mobilität	
Fußbodenschonende Laufrollen mit Stahlachse	●
3-Punkt-Lenkung	●
Aktionsradius	9 m
Ausstattung	
Umschaltbare Leichtlauf-Bodendüse	SBD 285-3
Bodenbürste	–
Elektrobürste	–
Turbobürste	–
Dreiteiliges Zubehör	integriert
Fugendüse/Polsterdüse/Polsterdüse SPD 10	●/●/–
Saugpinsel mit Kunststoffborsten/Naturhaar	●/–
Saugrohr	Edelstahl-Teleskoprohr
Steckkontakt für Elektrobürste	–
Silence-System/Silence-System plus	–/–
Bedienkomfort	
Ergonomischer Handgriff	●
XXL-Handgriff	–
Comfort-Handgriff	–
Comfort-Handgriff mit integrierter Steuerung	–
Park-System für Saugpausen/mit automatischer Abschaltung	●/–
Park-System zum Abstellen	einseitig
Comfort-Kabelaufwicklung	–
Sicherheit	
Verriegelungssystem für Bodendüse und Handgriff	●
Staubbeutelwechsel-Anzeige	●
Rundum-Möbelschutzleiste	●
Anzeigelampe für Thermoschutz	–
Abluftfilterwechsel-Anzeige	–
Farbe	mangorot



Bodenstaubsauger, S6 – Die kompakte Premium-Baureihe


Produktübersicht



Typ-/Verkaufsbezeichnung	S 6240	S 6350 Compact	S 6760
Leistungseinstellung			
Elektronische Saugkraftregulierung	6-stufiger Drehregler	6-stufiger Drehregler	Handgriffsteuerung
Leuchtdisplay für Leistungsanzeige	–	–	●
LED-Leistungsanzeige im Handgriff	–	–	–
Schalter für Elektrobürste im Handgriff	–	–	–
Automatic-Stufe	–	–	●
Leistungsdaten			
Max. Wattleistung	1.200 W	1.200 W	1.200 W
Filtersystem			
Abluftfilter	Air Clean-Filter	Active Air Clean-Filter	Active HEPA-Filter
Motorschutzfilter	●	●	●
Staubbeuteltyp	HyClean F/J/M	HyClean F/J/M	HyClean F/J/M
Nutzbares Staubbeutelvolumen	3,5 l	3,5 l	3,5 l
Mobilität			
Fußbodenschonende Laufrollen mit Stahlachse	●	●	●
3-Punkt-Lenkung	●	●	●
Aktionsradius	10 m	10 m	10 m
Ausstattung			
Umschaltbare Leichtlauf-Bodendüse	SBD 285-3	SBD 285-3	SBD 285-3
Bodenbürste	–	–	–
Elektrobürste	–	–	–
Turbobürste	–	–	–
Dreiteiliges Zubehör	am VarioClip	am VarioClip	am VarioClip
Fugendüse/Polsterdüse/Polsterdüse SPD 10	●/●/–	●/●/–	●/●/–
Saugpinsel mit Kunststoffborsten/Naturhaar	–/●	–/●	–/●
Saugrohr	Edelstahl-Teleskoprohr	Edelstahl-Teleskoprohr	ComfortSkop
Steckkontakt für Elektrobürste	–	–	–
Silence-System/Silence-System plus	●/–	●/–	●/–
Bedienkomfort			
Ergonomischer Handgriff	●	–	–
XXL-Handgriff	–	●	–
Comfort-Handgriff	–	–	–
Comfort-Handgriff mit integrierter Steuerung	–	–	●
Park-System für Saugpausen/mit automatischer Abschaltung	●/–	●/–	●/–
Park-System zum Abstellen	beidseitig	beidseitig Compact	beidseitig
Comfort-Kabelaufwicklung	●	●	●
Sicherheit			
Verriegelungssystem für Bodendüse und Handgriff	●	●	●
Staubbeutelwechsel-Anzeige	●	●	●
Rundum-Möbelschutzleiste	–	–	–
Anzeigelampe für Thermoschutz	–	–	●
Abluftfilterwechsel-Anzeige	–	–	●
Farbe	sprintblau	pistaziengrün	rubinrot velvet



Typ-/Verkaufsbezeichnung	S 6760
Leistungseinstellung	
Elektronische Saugkraftregulierung	Handgriffsteuerung
Leuchtdisplay für Leistungsanzeige	●
LED-Leistungsanzeige im Handgriff	–
Schalter für Elektrobürste im Handgriff	–
Automatic-Stufe	●
Leistungsdaten	
Max. Wattleistung	1.200 W
Filtersystem	
Abluftfilter	Active HEPA-Filter
Motorschutzfilter	●
Staubbeuteltyp	HyClean F/J/M
Nutzbares Staubbeutelvolumen	3,5 l
Mobilität	
Fußbodenschonende Laufrollen mit Stahlachse	●
3-Punkt-Lenkung	●
Aktionsradius	10 m
Ausstattung	
Umschaltbare Leichtlauf-Bodendüse	SBD 285-3
Bodenbürste	–
Elektrobürste	–
Turbobürste	–
Dreiteiliges Zubehör	am VarioClip
Fugendüse/Polsterdüse/Polsterdüse SPD 10	●/●/–
Saugpinsel mit Kunststoffborsten/Naturhaar	–/●
Saugrohr	ComfortSkop
Steckkontakt für Elektrobürste	–
Silence-System/Silence-System plus	●/–
Bedienkomfort	
Ergonomischer Handgriff	–
XXL-Handgriff	–
Comfort-Handgriff	–
Comfort-Handgriff mit integrierter Steuerung	●
Park-System für Saugpausen/mit automatischer Abschaltung	●/–
Park-System zum Abstellen	beidseitig
Comfort-Kabelaufwicklung	●
Sicherheit	
Verriegelungssystem für Bodendüse und Handgriff	●
Staubbeutelwechsel-Anzeige	●
Rundum-Möbelschutzleiste	–
Anzeigelampe für Thermoschutz	●
Abluftfilterwechsel-Anzeige	●
Farbe	purpurschwarz pearlfinish



Bodenstaubsauger, S5 – Die Premium-Baureihe

Produktübersicht



Typ-/Verkaufsbezeichnung	S 5211	S 5211	S 5311
Leistungseinstellung			
Elektronische Saugkraftregulierung	6-stufiger Drehregler	6-stufiger Drehregler	+/- Tasten
Leuchtdisplay für Leistungsanzeige	–	–	●
LED-Leistungsanzeige im Handgriff	–	–	–
Schalter für Elektrobürste im Handgriff	–	–	–
Automatic-Stufe	–	–	–
Leistungsdaten			
Max. Wattleistung	2.200 W	2.200 W	2.200 W
Filtersystem			
Abluftfilter	Air Clean-Filter	Air Clean-Filter	Air Clean-Filter
Motorschutzfilter	●	●	●
Staubbeuteltyp	HyClean G/N	HyClean G/N	HyClean G/N
Nutzbares Staubbeutelvolumen	4,5 l	4,5 l	4,5 l
Mobilität			
Fußbodenschonende Laufrollen mit Stahlachse	●	●	●
3-Punkt-Lenkung	●	●	●
Aktionsradius	10 m	10 m	10 m
Ausstattung			
Umschaltbare Leichtlauf-Bodendüse	SBD 285-3	SBD 285-3	SBD 285-3
Bodenbürste	–	–	–
Elektrobürste	–	–	–
Turbobürste	–	–	–
Dreiteiliges Zubehör	integriert	integriert	integriert
Fugendüse/Polsterdüse/Polsterdüse SPD 10	●/●/–	●/●/–	●/●/–
Saugpinsel mit Kunststoffborsten/Naturhaar	–/●	–/●	–/●
Saugrohr	Edelstahl-Teleskoprohr	Edelstahl-Teleskoprohr	Edelstahl-Teleskoprohr
Steckkontakt für Elektrobürste	–	–	–
Silence-System/Silence-System plus	●/–	●/–	●/–
Bedienkomfort			
Ergonomischer Handgriff	●	●	–
XXL-Handgriff	–	–	–
Comfort-Handgriff	–	–	●
Comfort-Handgriff mit integrierter Steuerung	–	–	–
Park-System für Saugpausen/mit automatischer Abschaltung	●/–	●/–	●/●
Park-System zum Abstellen	beidseitig	beidseitig	beidseitig
Comfort-Kabelaufwicklung	–	–	–
Sicherheit			
Verriegelungssystem für Bodendüse und Handgriff	●	●	●
Staubbeutelwechsel-Anzeige	●	●	●
Rundum-Möbelschutzleiste	●	●	●
Anzeigelampe für Thermoschutz	–	–	–
Abluftfilterwechsel-Anzeige	–	–	–
Farbe	königsblau	koi-orange	brombeerrot



Typ-/Verkaufsbezeichnung	S 5381	S 5781 Special	S 5981 + SEB 217
Leistungseinstellung			
Elektronische Saugkraftregulierung	+/- Tasten	Handgriffsteuerung	Handgriffsteuerung
Leuchtdisplay für Leistungsanzeige	●	●	–
LED-Leistungsanzeige im Handgriff	–	–	●
Schalter für Elektrobürste im Handgriff	–	–	●
Automatic-Stufe	–	–	–
Leistungsdaten			
Max. Wattleistung	2.200 W	2.200 W	2.200 W
Filtersystem			
Abluftfilter	Active HEPA-Filter	Active HEPA-Filter	Active HEPA-Filter
Motorschutzfilter	●	●	●
Staubbeuteltyp	HyClean G/N	HyClean G/N	HyClean G/N
Nutzbares Staubbeutelvolumen	4,5 l	4,5 l	4,5 l
Mobilität			
Fußbodenschonende Laufrollen mit Stahlachse	●	●	●
3-Punkt-Lenkung	●	●	●
Aktionsradius	10 m	10 m	10 m
Ausstattung			
Umschaltbare Leichtlauf-Bodendüse	SBD 285-3	SBD 285-3	SBD 285-3
Bodenbürste	–	SBB Parquet Twister	–
Elektrobürste	–	–	SEB 217-3
Turbobürste	–	STB 205-3	–
Dreiteiliges Zubehör	integriert	integriert	integriert
Fugendüse/Polsterdüse/Polsterdüse SPD 10	●/●/–	●/●/–	●/●/–
Saugpinsel mit Kunststoffborsten/Naturhaar	–/●	–/●	–/●
Saugrohr	Edelstahl-Teleskoprohr	ComfortSkop	Elektro-Teleskoprohr
Steckkontakt für Elektrobürste	●	●	●
Silence-System/Silence-System plus	●/–	●/–	●/–
Bedienkomfort			
Ergonomischer Handgriff	–	–	–
XXL-Handgriff	–	–	–
Comfort-Handgriff	●	–	–
Comfort-Handgriff mit integrierter Steuerung	–	●	●
Park-System für Saugpausen/mit automatischer Abschaltung	●/●	●/●	●/●
Park-System zum Abstellen	beidseitig	beidseitig	beidseitig
Comfort-Kabelaufwicklung	–	–	–
Sicherheit			
Verriegelungssystem für Bodendüse und Handgriff	●	●	●
Staubbeutelwechsel-Anzeige	●	●	●
Rundum-Möbelschutzleiste	●	●	●
Anzeigelampe für Thermoschutz	●	●	●
Abluftfilterwechsel-Anzeige	–	●	●
Farbe	lotosweiß	stahlblau-metallic	tizianrot-metallic




Bodenstaubsauger, S5 – Die Premium-Baureihe

Produktübersicht



Typ-/Verkaufsbezeichnung	Premium 5000 + SEB 236
Leistungseinstellung	
Elektronische Saugkraftregulierung	Handgriffsteuerung
Leuchtdisplay für Leistungsanzeige	–
LED-Leistungsanzeige im Handgriff	●
Schalter für Elektrobürste im Handgriff	●
Automatic-Stufe	–
Leistungsdaten	
Max. Wattleistung	2.200 W
Filtersystem	
Abluftfilter	Active HEPA-Filter
Motorschutzfilter	●
Staubbeuteltyp	HyClean G/N
Nutzbares Staubbeutelvolumen	4,5 l
Mobilität	
Fußbodenschonende Laufrollen mit Stahlachse	●
3-Punkt-Lenkung	●
Aktionsradius	10 m
Ausstattung	
Umschaltbare Leichtlauf-Bodendüse	SBD 285-3
Bodenbürste	SBB Parquet Twister
Elektrobürste	SEB 236-3
Turbobürste	–
Dreiteiliges Zubehör	integriert
Fugendüse/Polsterdüse/Polsterdüse SPD 10	●/●/–
Saugpinsel mit Kunststoffborsten/Naturhaar	–/●
Saugrohr	Elektro-Teleskoprohr
Steckkontakt für Elektrobürste	●
Silence-System/Silence-System plus	●/–
Bedienkomfort	
Ergonomischer Handgriff	–
XXL-Handgriff	–
Comfort-Handgriff	–
Comfort-Handgriff mit integrierter Steuerung	●
Park-System für Saugpausen/mit automatischer Abschaltung	●/●
Park-System zum Abstellen	beidseitig
Comfort-Kabelaufwicklung	–
Sicherheit	
Verriegelungssystem für Bodendüse und Handgriff	●
Staubbeutelwechsel-Anzeige	●
Rundum-Möbelschutzleiste	●
Anzeigelampe für Thermoschutz	●
Abluftfilterwechsel-Anzeige	●
Farbe	purpurschwarz pearlfinish



Bodenpflege-Geräte

Bodenstaubsauger EcoLine



EcoLine 

Effizient Energie sparen

Im Zeitalter knapper Ressourcen und steigendem Umweltbewusstsein kommt dem verantwortungsvollen Umgang mit Energie eine besondere Bedeutung zu.

Bei unseren Bodenstaubsaugern EcoLine und EcoComfort sind Energieverbrauch und Reinigungsleistung optimal aufeinander abgestimmt. Der starke, optimierte Motor sorgt in Verbindung mit einer ausgeklügelten Luftführung und der Konstruktion der Bodendüse dafür, dass die Motorleistung auf dem Fußboden bestmöglich in Reinigungsleistung umgesetzt wird. Damit ist der Energieverbrauch um bis zu 40 % geringer als bei einem vergleichbaren Gerät mit 2200 Watt max. Leistung.

So wird beste Reinigungsleistung mit höchster Energieeffizienz verbunden - und Sie sparen langfristig Energie und Geld.

Dass nicht immer eine hohe Wattleistung entscheidend ist, bestätigt auch die Stiftung Warentest im Testheft 4/2007:

„...sie saugen tendenziell besser, was aber mit hohen Wattzahlen auf dem Typenschild nichts zu tun hat. Miele S5 EcoLine, Spitzenreiter auf Schlingenteppich, weist „nur“ 1600 Watt aus ... Das schont die Haushaltskasse. Mehr Leistung bedeutet nämlich meist höhere Stromkosten, garantiert aber keine bessere Staubaufnahme.“

Miele Staubsauger zahlen sich für Sie aus

- -40 % Energie
- 25 % längere Nutzungsdauer durch HyClean-Staubbeutel
- Einsatz umweltfreundlicher Materialien schont die Umwelt nachhaltig
- Lebensdauer auf bis zu 20 Jahren getestet*

*Bei einer durchschnittlichen Nutzung von 45 Minuten Staub saugen pro Woche mit maximaler Leistung

Bodenstaubsauger, EcoLine – Die effektiven Energiesparer

Produktübersicht



Typ-/Verkaufsbezeichnung	S 2131 EcoLine	S 4 EcoLine	S 6240 EcoLine
Leistungseinstellung			
Elektronische Saugkraftregulierung	6-stufiger Drehregler	6-stufiger Drehregler	6-stufiger Drehregler
Leuchtdisplay für Leistungsanzeige	–	–	–
LED-Leistungsanzeige im Handgriff	–	–	–
Schalter für Elektrobürste im Handgriff	–	–	–
Automatic-Stufe	–	–	–
Leistungsdaten			
Max. Wattleistung	1.300 W	1.600 W	1.200 W
Filtersystem			
Abluftfilter	Air Clean-Filter	Air Clean-Filter	Air Clean-Filter
Motorschutzfilter	●	●	●
Staubbeuteltyp	HyClean G/N	F/J/M	HyClean F/J/M
Nutzbares Staubbeutelvolumen	4,5 l	3,5 l	3,5 l
Mobilität			
Fußbodenschonende Laufrollen mit Stahlachse	●	●	●
3-Punkt-Lenkung	●	●	●
Aktionsradius	9 m	9 m	10 m
Ausstattung			
Umschaltbare Leichtlauf-Bodendüse	SBD 650-3	SBD 285-3	SBD 650-3
Bodenbürste	–	–	–
Elektrobürste	–	–	–
Turbobürste	–	–	–
Dreiteiliges Zubehör	am VarioClip	am VarioClip	am VarioClip
Fugendüse/Polsterdüse/Polsterdüse SPD 10	●/●/–	●/●/–	●/●/–
Saugpinsel mit Kunststoffborsten/Naturhaar	●/–	●/–	–/●
Saugrohr	Edelstahl-Teleskoprohr	Edelstahl-Teleskoprohr	Edelstahl-Teleskoprohr
Steckkontakt für Elektrobürste	–	–	–
Silence-System/Silence-System plus	●/–	●/–	●/–
Bedienkomfort			
Ergonomischer Handgriff	–	●	●
XXL-Handgriff	●	–	–
Comfort-Handgriff	–	–	–
Comfort-Handgriff mit integrierter Steuerung	–	–	–
Park-System für Saugpausen/mit automatischer Abschaltung	●/–	●/–	●/–
Park-System zum Abstellen	einseitig	einseitig	beidseitig
Comfort-Kabelaufwicklung	–	–	–
Sicherheit			
Verriegelungssystem für Bodendüse und Handgriff	●	●	●
Staubbeutelwechsel-Anzeige	●	●	●
Rundum-Möbelschutzleiste	–	–	–
Anzeigelampe für Thermoschutz	–	–	–
Abluftfilterwechsel-Anzeige	–	–	–
Farbe	lotosweiß	königsblau	lavagrau



Typ-/Verkaufsbezeichnung	S 6260 EcoLine	S 5 EcoLine green	S 5 EcoLine
Leistungseinstellung			
Elektronische Saugkraftregulierung	6-stufiger Drehregler	6-stufiger Drehregler	6-stufiger Drehregler
Leuchtdisplay für Leistungsanzeige	–	–	–
LED-Leistungsanzeige im Handgriff	–	–	–
Schalter für Elektrobürste im Handgriff	–	–	–
Automatic-Stufe	–	–	–
Leistungsdaten			
Max. Wattleistung	1.200 W	1.300 W	1.600 W
Filtersystem			
Abluftfilter	Active HEPA-Filter	Air Clean-Filter	Air Clean-Filter
Motorschutzfilter	●	●	●
Staubbeuteltyp	HyClean F/J/M	HyClean G/N	G/N
Nutzbares Staubbeutelvolumen	3,5 l	4,5 l	4,5 l
Mobilität			
Fußbodenschonende Laufrollen mit Stahlachse	●	●	●
3-Punkt-Lenkung	●	●	●
Aktionsradius	10 m	10 m	10 m
Ausstattung			
Umschaltbare Leichtlauf-Bodendüse	SBD 650-3	SBD 295-3	SBD 285-3
Bodenbürste	–	–	–
Elektrobürste	–	–	–
Turbobürste	–	–	–
Dreiteiliges Zubehör	am VarioClip	integriert	integriert
Fugendüse/Polsterdüse/Polsterdüse SPD 10	●/●/●	●/●/●	●/●/–
Saugpinsel mit Kunststoffborsten/Naturhaar	–/●	–/●	–/●
Saugrohr	Edelstahl-Teleskoprohr	Edelstahl-Teleskoprohr	Edelstahl-Teleskoprohr
Steckkontakt für Elektrobürste	–	–	●
Silence-System/Silence-System plus	●/–	●/–	●/–
Bedienkomfort			
Ergonomischer Handgriff	–	●	●
XXL-Handgriff	●	–	–
Comfort-Handgriff	–	–	–
Comfort-Handgriff mit integrierter Steuerung	–	–	–
Park-System für Saugpausen/mit automatischer Abschaltung	●/–	●/–	●/●
Park-System zum Abstellen	beidseitig	beidseitig	beidseitig
Comfort-Kabelaufwicklung	●	–	–
Sicherheit			
Verriegelungssystem für Bodendüse und Handgriff	●	●	●
Staubbeutelwechsel-Anzeige	●	●	●
Rundum-Möbelschutzleiste	–	●	●
Anzeigelampe für Thermoschutz	–	–	●
Abluftfilterwechsel-Anzeige	–	–	–
Farbe	sprintblau	javagrün	melonengelb



Bodenstaubsauger, EcoLine – Die effektiven Energiesparer

Produktübersicht



Typ-/Verkaufsbezeichnung	S 5381 EcoLine	S5 EcoComfort	S 5781 EcoLine
Leistungseinstellung			
Elektronische Saugkraftregulierung	+/- Tasten	+/- Tasten	Handgriffsteuerung
Leuchtdisplay für Leistungsanzeige	•	•	•
LED-Leistungsanzeige im Handgriff	-	-	-
Schalter für Elektrobürste im Handgriff	-	-	-
Automatic-Stufe	-	•	-
Leistungsdaten			
Max. Wattleistung	1.200 W	1.300 W	1.200 W
Filtersystem			
Abluftfilter	Active HEPA-Filter	Air Clean-Filter	Active HEPA-Filter
Motorschutzfilter	•	•	•
Staubbeuteltyp	HyClean G/N	HyClean G/N	HyClean G/N
Nutzbares Staubbeutelvolumen	4,5 l	4,5 l	4,5 l
Mobilität			
Fußbodenschonende Laufrollen mit Stahlachse	•	•	•
3-Punkt-Lenkung	•	•	•
Aktionsradius	10 m	10 m	10 m
Ausstattung			
Umschaltbare Leichtlauf-Bodendüse	SBD 650-3	SBD 295-3	SBD 650-3
Bodenbürste	-	-	-
Elektrobürste	-	-	-
Turbobürste	-	-	-
Dreiteiliges Zubehör	integriert	integriert	integriert
Fugendüse/Polsterdüse/Polsterdüse SPD 10	•/•/•	•/•/-	•/•/-
Saugpinsel mit Kunststoffborsten/Naturhaar	-/•	-/•	-/•
Saugrohr	Edelstahl-Teleskoprohr	Edelstahl-Teleskoprohr	ComfortSkop
Steckkontakt für Elektrobürste	•	•	•
Silence-System/Silence-System plus	•/-	•/-	•/-
Bedienkomfort			
Ergonomischer Handgriff	-	-	-
XXL-Handgriff	•	-	-
Comfort-Handgriff	-	•	•
Comfort-Handgriff mit integrierter Steuerung	-	-	•
Park-System für Saugpausen/mit automatischer Abschaltung	•/•	•/•	•/•
Park-System zum Abstellen	beidseitig	beidseitig	beidseitig
Comfort-Kabelaufwicklung	-	-	-
Sicherheit			
Verriegelungssystem für Bodendüse und Handgriff	•	•	•
Staubbeutelwechsel-Anzeige	•	•	•
Rundum-Möbelschutzleiste	•	•	•
Anzeigelampe für Thermoschutz	•	•	•
Abluftfilterwechsel-Anzeige	-	•	•
Farbe			
	mangorot	tiefschwarz	purpurschwarz pearlfinish



Bodenstaubsauger S5 EcoLine green

Bodenpflege-Geräte

Bodenstaubsauger mit maßgeschneiderter Ausstattung



Staubsaugen hat viele Gesichter

Die Anforderungen an einen Staubsauger können sehr vielfältig sein. Hintergrund sind unterschiedliche Wohn- und Lebenssituationen, die individuelle Lösungen erfordern. Der eine wünscht sich perfekte Reinigungsergebnisse trotz „haariger“ Mitbewohner, der andere einen Alleskönner für den Einsatz im ganzen Haus, der Allergiker wiederum ist auf maximale Lufthygiene angewiesen.

Besondere Ausstattung für besondere Wünsche

Mit ihrer speziellen Ausstattung bringen die maßgeschneiderten Staubsauger von Miele Ihre Ansprüche auf den Punkt! Entscheiden Sie ganz individuell, welcher am besten zu Ihrem Haushalt passt.

Bodenpflege-Geräte

Bodenstaubsauger mit maßgeschneiderter Ausstattung

Silent & Compact 6000



Leise und Platz sparend
Der Silent & Compact 6000 ist mit 71 dB(A) der leiseste Staubsauger im Miele Sortiment. Denn er verfügt mit dem Silence-System plus über einen schallgekapselten, extra leisen Motor.



Seine kompakte Eigenschaft erhält dieser Staubsauger durch das innovative Compact-System, das ein besonders Platz sparendes Verstauen ermöglicht.



Ein weiteres Ausstattungs-Highlight ist der Active HEPA-Filter. Dieser sorgt dafür, dass auch kleinste Staubpartikelchen und Allergene im Gerät verbleiben. Damit ist die Ausblasluft sogar reiner als die Raumluft.



Die Leichtlauf-Bodendüse SBD 650-3 AirTeQ erzielt höchste Staubaufnahmewerte bei niedrigstem Energieverbrauch und ist gleichzeitig angenehm leise. Eine weitere Innovation ist die beidseitige Bürstenum-schaltung. Damit ist diese Düse komfortabel von links und rechts zu bedienen. Und das weiche Stoßband schützt empfindliche Möbel vor Kratzern.

Parkett & Co.



Erstklassig auf Parkett
Unsere beiden Parkett & Co. eignen sich ideal zur pflegen-den Reinigung von empfind-lichen Hartböden wie z.B. Parkett.



HARO, Deutschlands führen-der Hersteller von Parkettbö-den, empfiehlt die beiden Miele Parkett & Co. für die Pflege Ihrer hochwertigen Fußböden.



Der Parkett & Co. 5000 ist mit einem Aktiv-kohlefilter ausgestattet, der unangenehme Gerüche aus dem Staubbeutel neutralisiert.

Cat & Dog



Beide Parkett & Co. sind mit einer fußbo-denschonenden Parkettbürste ausgestattet. Diese kommt mit ihrem speziellen Gelenk auch in besonders enge Winkel.



Für alle Tierliebhaber
Vor allem für Haustierbesitzer ist der Miele Cat & Dog der optimale Partner.



Die starke Turbobürste unserer Cat & Dog sorgt bei Haustierbesitzern dafür, dass selbst hartnäckige Tierhaare zuverlässig aufgesaugt werden.



Damit unangenehme Gerüche nicht aus dem Gerät nach außen dringen, sind beide Cat & Dog zusätzlich mit dem effektiven Aktivkohlefilter ausgestattet.

Bodenpflege-Geräte

Bodenstaubsauger mit maßgeschneiderter Ausstattung

Haus & Co. 5000



Zu Hause auf allen Bodenbelägen

Als Allround-Talent bietet der Haus & Co. 5000 für nahezu jedes Reinigungsproblem eine Lösung.



Der Aktivkohlefilter des Haus & Co. 5000 neutralisiert zuverlässig unangenehme Gerüche aus dem Staubbeutel.



Die integrierte Schlauchverlängerung und das extralange Teleskoprohr ComfortSkop machen das Absaugen von Treppen zu einem Kinderspiel.



Die Handturbobürste löst auch widerspenstige Fusseln und Haare von Polstern, Autositzen oder Fußmatten.



Mit der extralangen Fugendüse können Sie auch hinter Schränken Staub gründlich entfernen.

Medicair 5000



Der Hygiene-Spezialist

Auf Basis einer Untersuchung des Deutschen Allergie- und Asthmabundes hat Miele mit dem Medicair 5000 einen Staubsauger entwickelt, der durch seine Ausstattung empfehlenswert für Allergiker ist.



Der Active HEPA-Filter sorgt dafür, dass auch kleinste Staubpartikelchen und Allergene im Gerät verbleiben. Laut TÜV Nord ist die Ausblasluft unseres Medicair sogar sauberer als die umgebende Raumluft.

Der serienmäßige Hygienesensor Allergotec zeigt an, wann der abgesaugte Bodenbelag sauber ist.

So funktioniert der Hygienesensor: Pollen, Milbenkot, Schimmelpilze und Bakterien haben die Eigenschaft, sich mit normalem Staub zu verbinden. Beim Staubsaugen prallen die aufgesaugten Partikel gegen eine Sensorplatte in der Bodendüse. Eine sich oberhalb der Bodendüse befindende "Ampelanzeige" gibt Ihnen die Sicherheit, dass Ihr Boden nicht nur sauber, sondern hygienisch rein ist!



Die beiliegende Matressendüse erleichtert das Absaugen von Matratzen und Polstern.

Bodenstaubsauger mit maßgeschneiderter Ausstattung

Produktübersicht



Typ-/Verkaufsbezeichnung	Silent & Compact 6000	Parkett & Co. 6000	Parkett & Co. 5000
Leistungseinstellung			
Elektronische Saugkraftregulierung	6-stufiger Drehregler	6-stufiger Drehregler	6-stufiger Drehregler
Leuchtdisplay für Leistungsanzeige	–	–	–
LED-Leistungsanzeige im Handgriff	–	–	–
Schalter für Elektrobürste im Handgriff	–	–	–
Automatic-Stufe	–	–	–
Leistungsdaten			
Max. Wattleistung	1.200 W	1.200 W	2.200 W
Filtersystem			
Abluftfilter	Active HEPA-Filter	Air Clean-Filter	Active Air Clean-Filter
Motorschutzfilter	●	●	●
Staubbeuteltyp	HyClean F/J/M	HyClean F/J/M	HyClean G/N
Nutzbares Staubbeutelvolumen	3,5 l	3,5 l	4,5 l
Mobilität			
Fußbodenschonende Laufrollen mit Stahlachse	●	●	●
3-Punkt-Lenkung	●	●	●
Aktionsradius	10 m	10 m	10 m
Zielgruppenausstattung			
Bodenbürste	–	SBB Parquet Twister	SBB Parquet Twister
Turbobürste	–	–	–
Handturbobürste	–	–	–
30 cm lange Fugendüse	–	–	–
Matratzendüse	–	–	–
Integrierte Schlauchverlängerung	–	–	–
Silence-System plus	●	–	–
Ausstattung			
Umschaltbare Leichtlauf-Bodendüse	SBD 650-3 am VarioClip	SBD 285-3 am VarioClip	SBD 285-3 integriert
Dreiteiliges Zubehör	●/●/–	●/●/–	●/●/–
Fugendüse/Polsterdüse/Polsterdüse SPD 10	–/●	–/●	–/●
Saugpinzel mit Kunststoffborsten/Naturhaar	–	–	–
Saugrohr	Edelstahl-Teleskoprohr	Edelstahl-Teleskoprohr	Edelstahl-Teleskoprohr
Steckkontakt für Elektrobürste	–	–	–
Silence-System	●	●	●
Bedienkomfort			
Ergonomischer Handgriff	–	●	●
XXL-Handgriff	●	–	–
Comfort-Handgriff	–	–	–
Comfort-Handgriff mit integrierter Steuerung	–	–	–
Park-System für Saugpausen/mit automatischer Abschaltung	●/–	●/–	●/–
Park-System zum Abstellen	beidseitig Compact	beidseitig	beidseitig
Comfort-Kabelaufwicklung	●	●	–
Sicherheit			
Verriegelungssystem für Bodendüse und Handgriff	●	●	●
Staubbeutelwechsel-Anzeige	●	●	●
Rundum-Möbelschutzleiste	–	–	●
Anzeigelampe für Thermoerschutz	–	–	–
Abluftfilterwechsel-Anzeige	–	–	–
Farbe	lotosweiß	tiefschwarz	königsblau



Typ-/Verkaufsbezeichnung	Cat & Dog 6000	Cat & Dog 5000	Haus & Co. 5000
Leistungseinstellung			
Elektronische Saugkraftregulierung	6-stufiger Drehregler	6-stufiger Drehregler	6-stufiger Drehregler
Leuchtdisplay für Leistungsanzeige	–	–	–
LED-Leistungsanzeige im Handgriff	–	–	–
Schalter für Elektrobürste im Handgriff	–	–	–
Automatic-Stufe	–	–	–
Leistungsdaten			
Max. Wattleistung	2.000 W	2.200 W	2.200 W
Filtersystem			
Abluftfilter	Active Air Clean-Filter	Active Air Clean-Filter	Active Air Clean-Filter
Motorschutzfilter	●	●	●
Staubbeuteltyp	HyClean F/J/M	HyClean G/N	HyClean G/N
Nutzbares Staubbeutelvolumen	3,5 l	4,5 l	4,5 l
Mobilität			
Fußbodenschonende Laufrollen mit Stahlachse	●	●	●
3-Punkt-Lenkung	●	●	●
Aktionsradius	10 m	10 m	12 m
Zielgruppenausstattung			
Bodenbürste	–	–	SBB Parquet Twister
Turbobürste	STB 205-3	STB 205-3	–
Handturbobürste	–	–	STB 101
30 cm lange Fugendüse	–	–	SFD 10
Matratzendüse	–	–	–
Integrierte Schlauchverlängerung	–	–	SFS 10
Silence-System plus	–	–	–
Ausstattung			
Umschaltbare Leichtlauf-Bodendüse	SBD 450-3 am VarioClip	SBD 285-3 integriert	SBD 285-3 integriert
Dreiteiliges Zubehör	●/●/–	●/●/–	●/●/–
Fugendüse/Polsterdüse/Polsterdüse SPD 10	–/●	–/●	–/●
Saugpinzel mit Kunststoffborsten/Naturhaar	–	–	–
Saugrohr	Edelstahl-Teleskoprohr	Edelstahl-Teleskoprohr	ComfortSkoop
Steckkontakt für Elektrobürste	–	–	–
Silence-System	●	●	●
Bedienkomfort			
Ergonomischer Handgriff	●	●	●
XXL-Handgriff	–	–	–
Comfort-Handgriff	–	–	–
Comfort-Handgriff mit integrierter Steuerung	–	–	–
Park-System für Saugpausen/mit automatischer Abschaltung	●/–	●/–	●/–
Park-System zum Abstellen	beidseitig	beidseitig	beidseitig
Comfort-Kabelaufwicklung	●	–	–
Sicherheit			
Verriegelungssystem für Bodendüse und Handgriff	●	●	●
Staubbeutelwechsel-Anzeige	●	●	●
Rundum-Möbelschutzleiste	–	●	●
Anzeigelampe für Thermoerschutz	–	–	–
Abluftfilterwechsel-Anzeige	–	–	–
Farbe	brombeerrot	mangorot	safrangelb



Bodenstaubsauger mit maßgeschneiderter Ausstattung

Produktübersicht



Typ-/Verkaufsbezeichnung	Medicair 5000
Leistungseinstellung	
Elektronische Saugkraftregulierung	6-stufiger Drehregler
Leuchtdisplay für Leistungsanzeige	–
LED-Leistungsanzeige im Handgriff	–
Schalter für Elektrobürste im Handgriff	–
Automatic-Stufe	–
Leistungsdaten	
Max. Wattleistung	2.200 W
Filtersystem	
Abluftfilter	Active HEPA-Filter
Motorschutzfilter	●
Staubbeuteltyp	HyClean G/N
Nutzbares Staubbeutelvolumen	4,5 l
Mobilität	
Fußbodenschonende Laufrollen mit Stahlachse	●
3-Punkt-Lenkung	●
Aktionsradius	10 m
Zielgruppenausstattung	
Bodenbürste	–
Turbobürste	–
Handturbobürste	–
30 cm lange Fugendüse	–
Matratzendüse	SMD 10
Integrierte Schlauchverlängerung	–
Silence-System plus	–
Ausstattung	
Umschaltbare Leichtlauf-Bodendüse	Hygienesensor Allergotec integriert
Dreiteiliges Zubehör	–
Fugendüse/Polsterdüse/Polsterdüse SPD 10	●/●/–
Saugpinzel mit Kunststoffborsten/Naturhaar	–/●
Saugrohr	Edelstahl-Teleskoprohr
Steckkontakt für Elektrobürste	–
Silence-System	●
Bedienkomfort	
Ergonomischer Handgriff	●
XXL-Handgriff	–
Comfort-Handgriff	–
Comfort-Handgriff mit integrierter Steuerung	–
Park-System für Saugpausen/mit automatischer Abschaltung	●/–
Park-System zum Abstellen	beidseitig
Comfort-Kabelaufwicklung	–
Sicherheit	
Verriegelungssystem für Bodendüse und Handgriff	●
Staubbeutelwechsel-Anzeige	●
Rundum-Möbelschutzleiste	●
Anzeigelampe für Thermoschutz	–
Abluftfilterwechsel-Anzeige	–
Farbe	lotosweiß



Bodenstaubsauger Cat & Dog 6000

Bodenpflege-Geräte

Hybrid-Bodenstaubsauger



Miele Hybrid - Der erste kompakte Haushaltsstaubsauger mit innovativer Hybridfunktion

Eine innovative Idee. Seit mehr als 80 Jahren ist Miele technologischer Vorreiter im Bereich der Staubsauger. Jetzt ist Miele eine ganz besondere Innovation gelungen: ein Bodenstaubsauger, der im Netz- und im Akkubetrieb genutzt werden kann. Der Miele Hybrid ist damit der erste kompakte Haushaltsstaubsauger mit innovativer Hybridfunktion.

Diese wegweisende Idee werden Sie schnell zu schätzen wissen. Denn der Miele Hybrid macht Sie unabhängig von jeder Steckdose. So können Sie bequem Ihr Auto aussaugen oder kleine Missgeschicke wie z. B. verstreutes Kaffeepulver schnell wegsaugen. Außerdem ist der Miele Hybrid durch den Akkubetrieb sofort betriebsbereit.

Über das beleuchtete Display wird Ihnen der Ladezustand des Akkus angezeigt. Wenn die Kapazität nahezu ausgeschöpft ist, können Sie den Miele Hybrid wieder an das Stromnetz anschließen und weitersaugen - während der Akku durch die AutoLoad Funktion automatisch nebenbei geladen wird. So können Sie ohne Unterbrechung weitersaugen.

Die Leistung des Gerätes im Akkubetrieb unterliegt der Leistung im Netzbetrieb nur geringfügig, so dass eine erstklassige Reinigungsleistung gewährleistet wird. In Prozent ausgedrückt entspricht dies einer Staubaufnahme von 80 % im Vergleich zum Netzbetrieb. Bei besonders hartnäckigen Verschmutzungen können Sie jederzeit wieder zum Netzbetrieb wechseln - um die volle Reinigungsleistung des Staubsaugers auszuschöpfen.

Bodenpflege-Geräte

Hybrid-Bodenstaubsauger



Bodenstaubsauger Miele Hybrid

Innere und äußere Werte



Die Hybridfunktion

Der Miele Hybrid ist im Netzbetrieb vergleichbar mit einem herkömmlichen Miele Bodensauger. Doch seine schnelle Einsatzbereitschaft und sein nahezu unbegrenzter Aktionsradius im Akkubetrieb machen diesen Staubsauger einzigartig. Somit ist der Miele Hybrid der erste kompakte Haushaltsstaubsauger mit innovativer Hybridfunktion, die von Miele zum Patent angemeldet wurde.



Das spezielle Motorenkonzept

Die Hybridfunktion bietet Ihnen die Möglichkeit ohne Unterbrechung zu saugen. Ermöglicht wird dies durch einen besonderen Motor, der zwei verschiedene Antriebsarten nutzt: den Netz- und den Akkubetrieb. Das Umschalten erfolgt automatisch. D. h. wenn Sie den Stecker aus der Steckdose ziehen, geht das Gerät selbstständig in den Akkubetrieb über. Saugen Sie hingegen im Akkubetrieb und stecken den Stecker in die Steckdose, schaltet das Gerät automatisch auf den Netzbetrieb um.



Die hochwertige Lithium-Ionen Technologie

Der Akku befindet sich gemeinsam mit einem integrierten Ladegerät im Boden des Miele Hybrid. Bei dem Akku setzt Miele auf die hochwertige Lithium-Ionen Technologie, die sich durch eine hohe Energiedichte und eine lange Lebensdauer auszeichnet. Ein Memory-Effekt beim Ladevorgang entsteht bei dieser Technologie nicht.



Die Autoload-Funktion

Da das Ladegerät im Gehäuse integriert ist, muss der Akku zum Aufladen nicht entnommen werden. Das hat den Vorteil, dass ein Aufladen während des Saugens im Netzbetrieb möglich ist. Damit ist der Akku fast immer einsatzbereit. Über die Lade-statusanzeige erfahren Sie dabei stets die verfügbare Akku-Kapazität.



Die Akku-Kapazität

Der Akkubetrieb bietet Ihnen nahezu unbegrenzte Möglichkeiten. Denn Sie können diesen Staubsauger auch dann einsetzen, wenn keine Steckdose in der Nähe ist. Zum Beispiel beim Aussaugen Ihres Autos. Die Akku-Kapazität reicht auch aus, um eine bis zu 80 m² große Fläche schnell zu reinigen oder mehr als 100 Treppenstufen am Stück abzusaugen. Praktisch auch für Zwischendurch: die Reinigung der Flusensiebe Ihres Miele Wäschetrockners oder das schnelle Wegsaugen von verstreutem Kaffeepulver oder hereingetragenen Sand.

Hybrid-Bodenstaubsauger

Produktübersicht



Typ-/Verkaufsbezeichnung	Miele Hybrid
Hybridfunktion	
Motorenkonzept für Akku- und Netzbetrieb	●
Lithium-Ionen Akkuzellen (V/Ah)	3 x 29,6 V / 1,1 Ah
Ladestatusanzeige	●
Integriertes Ladegerät	●
Autoload-Funktion	●
Ladezeit Akku	4 h
Betriebsdauer im Netzbetrieb	unbegrenzt
Max. Betriebsdauer im Akkubetrieb	20 min
Leistungseinstellung	
Elektronische Saugkraftregulierung	Drehregler
Leistungsdaten	
Max. Wattleistung im Netzbetrieb	1.800 W
Max. Wattleistung im Akkubetrieb	600 W
Filtersystem	
Abluftfilter	Air Clean-Filter
Motorschutzfilter	●
Staubbeuteltyp	HyClean F/J/M
Nutzbares Staubbeutelvolumen	3,5 l
Mobilität	
Fußbodenschonende Laufrollen mit Stahlachse	●
3-Punkt-Lenkung	●
Aktionsradius	9 m
Ausstattung	
Umschaltbare Leichtlauf-Bodendüse	SBD 285-3
Elektrobürste	-
Bodenbürste	-
Turbobürste	-
Dreiteiliges Zubehör	am VarioClip
Fugendüse/Polsterdüse/Polsterdüse SPD 10	●/●
Saugpinsel mit Kunststoffborsten/Naturhaar	●/●
Steckkontakt für Elektrobürste	-
Saugrohr	Edelstahl-Teleskoprohr
Silence-System	●
Bedienkomfort	
Ergonomischer Handgriff	●
XXL-Handgriff	-
Comfort-Handgriff	-
Comfort-Handgriff mit integrierter Steuerung	-
Park-System für Saugpausen/mit automatischer Abschaltung	●/●
Park-System zum Abstellen	einseitig
Comfort-Kabelaufwicklung	-
Sicherheit	
Verriegelungssystem für Bodendüse und Handgriff	●
Staubbeutelwechsel-Anzeige	●
Rundum-Möbelschutzleiste	-
Anzeigelampe für Thermoschutz	●
Abluftfilterwechsel-Anzeige	-
Farbe	argentsilber





Handstaubsauger S 194

Miele Bedienkomfort*



Verstellbares Teleskoprohr

Einige Modelle unserer Handstaubsauger verfügen über ein verstellbares Teleskoprohr.

- Individuelle Arbeitshöhe per Knopfdruck
- Rückenschonend beim Staubsaugen



Handgriff mit praktischen Details

Die ergonomische Form des Handgriffs macht das Bedienen des Handstaubsaugers sehr einfach. Praktische Details:

- Rutschstopper ermöglicht sicheres Anlehnen an Wände oder Türen
- Aufhängeöffnung ermöglicht das Aufhängen



Großer Aktionsradius

Alle Miele Handstaubsauger verfügen über einen sehr komfortablen Aktionsradius von 9 Metern.

- Häufiges Wechseln der Steckdose entfällt
- Größere Flächen mühelos saugen



Zubehörclip

Bei fast allen Modellen kann das mitgelieferte Zubehör mit einem praktischen Zubehörclip am Saugrohr befestigt werden.

- Polsterdüse und Fugendüse jederzeit griffbereit



Kabel-Schnellentnahme

Über zwei Kabelhaken und einem Kabelclip wird das Anschlusskabel griffbereit am Gerät befestigt. Zum Einsatz des Gerätes lässt sich der untere Kabelhaken nach oben schwenken.

- Kabel ist schnell in seiner ganzen Länge frei
- Gerät ist sofort einsatzbereit



Exklusiv bei Miele FiberTeQ-Bodendüse

Die neue Bodendüse SBD 470-3 FiberTeQ saugt durch eine strömungsoptimierte Luftführung besonders effizient und die Metallgleitssole sorgt für ein sanftes Gleiten auf Teppichen. Für eine schonende Reinigung von Hartböden kann bei Bedarf ein Bürstenkranz an der Düse herausgefahren werden.

Handstaubsauger S1 –
Die Platz sparenden
Produktübersicht



Typ-/Verkaufsbezeichnung	S 192	S 194	S 194 + SEB 217
Leistungseinstellung	●	●	●
2-stufiger Schieberegler (Min./Max.)	●	●	●
Leistungsdaten			
Max. Wattleistung	1.400 W	1.500 W	1.500 W
Filtersystem			
Abluftfilter	Air Clean-Filter	Air Clean-Filter	Air Clean-Filter
Motorschutzfilter	●	●	●
Staubbeuteltyp	K/K	K/K	K/K
Nutzbares Staubbeutelvolumen	2,5 l	2,5 l	2,5 l
Mobilität			
Aktionsradius	9 m	9 m	9 m
Ausstattung			
Umschaltbare Leichtlauf-Bodendüse	SBD 470-3	SBD 470-3	SBD 470-3
Elektrobürste	–	–	SEB 217-3
Zweiteiliges Zubehör (Polsterdüse/Fugendüse)	●	–	–
Zweiteiliges Zubehör am Gerät (Polsterdüse/Fugendüse)	–	●	●
Edelstahl-Steckrohr	●	–	–
Edelstahl-Teleskoprohr	–	●	●
Steckkontakt für Elektrobürste	–	●	●
Bedienkomfort			
Handgriff mit Aufhängeöffnung	●	●	●
Kabelaufwicklung mit Schnellentnahme	●	●	●
Sicherheit			
Verriegelungssystem für Bodendüse und Handgriff	●	●	●
Automatische Staubbeutelpositionierung	●	●	●
Staubbeutelwechsel-Anzeige	●	●	●
Rutschstopper am Handgriff	●	●	●
Farbe	sprintblau	mangorot	obsidianschwarz



Typ-/Verkaufsbezeichnung	S 195 EcoLine
Leistungseinstellung	stufenlos
2-stufiger Schieberegler (Min./Max.)	–
Leistungsdaten	
Max. Wattleistung	1.200 W
Filtersystem	
Abluftfilter	Air Clean-Filter
Motorschutzfilter	●
Staubbeuteltyp	K/K
Nutzbares Staubbeutelvolumen	2,5 l
Mobilität	
Aktionsradius	9 m
Ausstattung	
Umschaltbare Leichtlauf-Bodendüse	SBD 650-3
Elektrobürste	–
Zweiteiliges Zubehör (Polsterdüse/Fugendüse)	–
Zweiteiliges Zubehör am Gerät (Polsterdüse/Fugendüse)	●
Edelstahl-Steckrohr	–
Edelstahl-Teleskoprohr	●
Steckkontakt für Elektrobürste	●
Bedienkomfort	
Handgriff mit Aufhängeöffnung	●
Kabelaufwicklung mit Schnellentnahme	●
Sicherheit	
Verriegelungssystem für Bodendüse und Handgriff	●
Automatische Staubbeutelpositionierung	●
Staubbeutelwechsel-Anzeige	●
Rutschstopper am Handgriff	●
Farbe	lotosweiß



Effizient Energie sparen
Auch bei unserem energieeffizienten Handstaubsauger, dem S 195 EcoLine, sind Energieverbrauch und Reinigungsleistung optimal aufeinander abgestimmt. Denn auch hier sorgt der optimierte Motor in Verbindung mit der ausgeklügelten Luftführung und der Konstruktion der Bodendüse SBD 650-3 AirTeQ dafür, dass die Motorleistung auf dem Fußboden bestmöglich in Reinigungsleistung umgesetzt wird. So können Sie zukünftig mit einem Miele Handstaubsauger nicht nur Platz, sondern langfristig auch Energie und Geld sparen.



Stufenlose Leistungsverstellung
Damit die Saugkraft optimal reguliert werden kann, verfügt der S 195 EcoLine zusätzlich über einen elektronischen, stufenlosen Schieberegler. Dieser Schalter ermöglicht eine optimale Anpassung der Saugleistung an den Bodenbelag bei sehr hohem Bedienkomfort.



Bodenpflege-Geräte

Bürstsauger S7



Extra stark auf Teppichböden

Kaum ein Bodenbelag lädt so zum Wohlfühlen ein, wie ein Teppichboden. Nichts gibt uns schneller das Gefühl zu Hause zu sein, als barfuß über einen flauschigen Teppich zu laufen. Mit der richtigen Pflege kann dieses besondere Gefühl lange erhalten werden.

Jetzt hat Miele einen ganz besonderen Spezialisten für robuste und stark strapazierte Teppichböden und Teppiche entwickelt: den Bürstsauger S7. Dieser verfügt über eine integrierte Bürstenwalze, die Fasern des Teppichbodens perfekt reinigt und wieder aufrichtet. Beim Saugen von empfindlichen Bodenbelägen können Sie die Bürstenwalze bequem am Comfort-Handgriff ausschalten.

Das flexible Dreh-/Kippgelenk Comfort Twister macht den S7 so beweglich, dass er bequem manövriert werden kann. Dies ermöglicht ein komfortables Saugen selbst in eng möblierten Räumen. Und wenn es darauf ankommt, kann er ganz flach auf den Boden liegen, um unter Betten, Tischen und Sideboards zu saugen.

Zusätzlich ist der S7 mit einem flexiblen und bis zu 3,70 Meter langen Saugschlauch ausgestattet. Dies gewährleistet die komfortable Reinigung von z. B. Treppenstufen, Vorhängen und schwer zugänglichen Ecken und ermöglicht gemeinsam mit dem extra langen Anschlusskabel einen Aktionsradius von bis zu 14 Metern.

Durch eine eindrucksvolle Saugleistung von bis zu 1800 Watt bietet der S7 eine erstklassige Reinigungsleistung. Regulierbare Leistungsstufen stellen sicher, dass der S7 auf allen Oberflächen genutzt werden kann. Vom tiefen Florteppich bis zum Hartboden.



Bürstsauger S 7580

Komfortable Handhabung



Comfort Twister

Der S7 ist mit dem einzigartigen Comfort Twister ausgestattet. Dieses innovative Dreh-Kippgelenk ermöglicht die bequeme Lenkbarkeit des Staubsaugers und eine einfache Reinigung auch zwischen Hindernissen wie Tischbeinen oder Stühlen.



Vom Hartboden zum Teppich

Durch einen Fußschalter kann die Vorderseite der Elektrobürste „Power Plus“ leicht angehoben werden. Dies ermöglicht ein einfaches Auffahren von einem Hartboden auf Teppichkanten und Brücken.



Parkposition

Wird der Staubsauger nicht genutzt, kann er in einer aufrechten Position geparkt werden. Durch einen einfachen Druck auf den Fußschalter lässt sich das Gerät wieder komfortabel in Bewegung setzen.



Integrierte LED-Beleuchtung und flache Bauform

Durch die integrierte, wartungsfreie LED-Beleuchtung der Bodeneinheit bleibt auch unter Betten und Sofas kein Staubkorn unentdeckt. Die flache Bauform des S7 ermöglicht ein Saugen in 180°-Position, um auch die unerreichbarsten Stellen unter den Möbeln gründlich zu reinigen.



Silence-System

Ein geräuschoptimierter Motor und eine zusätzliche integrierte Geräuschdämmung machen den S7 angenehm leise. Etwas Besonderes ist die Silence-Stufe: sie kombiniert niedrigste Geräuschwerte mit einer idealen Reinigungsleistung.



Bürstsauger S 7580

Komfortable Handhabung



Comfort-Handgriff mit integrierter Steuerung

Der ergonomisch gestaltete Comfort-Handgriff ist durch seine Softgrip-Einlage angenehm in der Haptik und erlaubt eine einfache Steuerung des S7. Die Schalter zum An- und Ausschalten der Elektrobürste „Power Plus“ bzw. des Gerätes ermöglichen eine intuitive, komfortable Bedienung.



Großer Aktionsradius

Damit Sie möglichst große Flächen ohne Wechsel der Steckdose saugen können, ist der Miele S7 mit einem 10 Meter langen Kabel ausgestattet. Der flexible Zubehörschlauch lässt sich bis auf eine Länge von 3,70 Metern ausziehen. Zusammen mit dem Teleskoprohr steht Ihnen ein Aktionsradius von bis zu 14 Metern zur Verfügung.



Aluminium-Teleskoprohr

Das hochwertige Aluminium-Teleskoprohr lässt sich per Knopfdruck einfach auf die gewünschte Arbeitslänge einstellen.



Ergonomischer Tragegriff

Der S7 hat einen extra ergonomisch gestalteten Tragegriff mit großem Griffbereich auf der Rückseite, der Ihnen den sicheren und komfortablen Transport sogar auf Treppen ermöglicht.



Kabelaufwicklung mit Schnellentnahme

Über zwei Kabelhaken wird das Anschlusskabel griffbereit am S7 befestigt. Zum Einsatz des Gerätes lässt sich der untere Kabelhaken nach oben schwenken. Dadurch ist das Kabel schnell in ganzer Länge verfügbar. Die integrierte Netzkabelführung sorgt für ein sicher verstautes Kabel beim Saugen und Lagern.



Bürstsauger S 7580

Reinheit zum Wohlfühlen



Extra starke Tiefenwirkung – Elektrobürste „Power Plus“

Der S7 ist mit der Elektrobürste „Power Plus“ ausgestattet, die direkt im Gehäuse des Bürstsaugers integriert ist und über eine Leistung von 180 Watt verfügt. Durch den eigenen Motorantrieb rotiert die Bürstenwalze besonders gleichmäßig und kraftvoll und erzielt so unabhängig von der Saugleistung eine intensive Tiefenreinigung. Die Reinigung von stark strapazierten Teppichböden oder Teppichen wird dadurch erleichtert. Zusätzlich werden so auch „Laufstraßen“ vermieden.



Exklusiv bei Miele Automatische Höhenanpassung

Die Bürstenwalze unter der Elektrobürste „Power Plus“ ist schwingend gelagert, und passt sich somit automatisch an die Flörlhöhe Ihres Bodenbelags an.



2-Motoren-Konzept

Der Bürstsauger von Miele zeichnet sich durch ein 2-Motoren-Konzept aus. Das bedeutet, dass der S7 über zwei Motoren verfügt - einen zum Antrieb der Bürstenwalze und einen weiteren zum Antrieb des Gebläses. Somit können Sie beispielsweise beim Saugen von empfindlichen Bodenbelägen die Bürstenwalze ausschalten und die Reinigung dennoch fortsetzen.



Bodeneinheit

Intelligent positionierte Saugkanäle und Bürstenkämme gewährleisten selbst im Randbereich eine hervorragende Reinigungsleistung. Die vorderen Lenkrollen und die hinteren Laufrollen sind auf Stahlachsen gelagert und sorgen für eine leichte Manövrierbarkeit. Eine Reinigungsnut in der Bürstenwalze erlaubt das einfache Entfernen von Haaren und Fäden.



Elektronische Saugkraftregulierung mit Automatic-Stufe

Der S7 bietet Ihnen eine elektronische Steuerung der Saugkraft mit +/- Tasten. Bei Anwahl der Automatic-Stufe passt sich die Saugleistung sogar automatisch an den jeweiligen Bodenbelag an. Sie müssen die Saugleistung also nicht mehr selbst einstellen. Das ist komfortabel und spart gleichzeitig Energie.



Innere Werte



Motorschutzfilter

Zusätzlich zum Abluftfilter besitzt der S7 auch einen Motorschutzfilter aus hochwertigem Vlies.



Abluftfilterwechsel-Anzeige

Der S7 besitzt eine Abluftfilterwechsel-Anzeige, die Sie darauf aufmerksam macht, wenn der Abluftfilter gewechselt werden muss.



Abluftfilter

Die Abluftfilter der Miele Bürstsauger sorgen für eine absolute reine Ausblasluft. Je nach Ihren persönlichen Bedürfnissen und Wünschen können Sie bei Miele zwischen drei verschiedenen Ausführungen wählen:



Großer HyClean-Staubbeutel

Der Miele HyClean-Staubbeutel ist Teil des Miele Air Clean-Filtersystems. Dieser 9-lagige Staubbeutel verfügt über ein Spezialvlies, dass mit seiner Struktur exakt auf die Leistungen von Miele Staubsaugern ausgelegt ist und mehr Feinstaub und kleinste Partikel zurückhält als herkömmliche Staubtüten. Das Staubbeutelvolumen von sechs Litern erleichtert das Reinigen großer Flächen.

- 25 % längere konstante Saugleistung
- 15 % bessere Filterwirkung
- Der Hygieneverschluss verschließt den Staubbeutel automatisch beim Öffnen des Gerätes.
- Das Protector-Netting an der Außen- und Innenseite des Staubbeutels schützt vor Beschädigungen.



Staubbeutelwechsel-Anzeige

Eine Anzeige auf der Vorderseite des Staubsauger-Gehäuses macht Sie darauf aufmerksam, wenn der HyClean-Staubbeutel gewechselt werden muss.



Air Clean-Filter:
effektive Filterwirkung für normale Ansprüche.



Active Air Clean-Filter:
neutralisiert unangenehme Gerüche durch eine Aktivkohleschicht.



Active HEPA-Filter:
maximale Lufthygiene, filtert auch kleinste Partikel - besonders für Hausstauballergiker. Auch hier bindet eine Aktivkohleschicht zusätzlich unangenehme Gerüche.



Vollwertiges Zubehör



Fugendüse

Die 30 cm lange Fugendüse eignet sich für die Reinigung von Ecken und engen Spalten. Sie kann auch für das Entfernen von Fusseln aus dem Flusensieb Ihres Miele Wäschetrockners verwendet werden.



Polsterdüse

Dieses Zubehörteil eignet sich ausgezeichnet für die Reinigung von Polstermöbeln, Matratzen und Gardinen. Bei Bedarf lassen sich die integrierten Fadenheber einfach austauschen.



Saugpinzel

Der Saugpinzel des S7 ist durch seine Naturhaarborstung optimal für die Reinigung empfindlicher Möbelstücke geeignet. Der drehbare Pinselkopf passt sich allen Gegebenheiten hervorragend an.

Bürstsauger S7 – Die Spezialisten auf Teppichböden

Produktübersicht



Typ-/Verkaufsbezeichnung	S 7510	S 7580
Leistungseinstellung		
Elektronische Saugkraftregulierung	+/- Tasten	+/- Tasten
Leuchtdisplay für Leistungsanzeige	•	•
Automatic-Stufe	•	•
Leistungsdaten		
Max. Wattleistung Gebläsemotor	1.800 W	1.800 W
Max. Wattleistung Elektrobürste	180 W	180 W
Bodeneinheit		
Elektrobürste	•	•
Elektrobürste mit integrierter LED-Beleuchtung	•	•
Auto-Abschaltung der Borstenwalze in Parkposition	•	•
Automatische Florhöhenanpassung	•	•
Arbeitsbreite	36 cm	36 cm
Filtersystem		
Abluftfilter	Air Clean-Filter	Active HEPA-Filter
Motorschutzfilter	•	•
Staubbeuteltyp	HyClean U	HyClean U
Nutzbares Staubbeutelvolumen	6,0 l	6,0 l
Mobilität		
Fußbodenschonende Laufrollen mit Stahlachse	•	•
Kabellänge	10,5 m	10,5 m
Flexibler Saugschlauch, Länge	3,7 m	3,7 m
Teleskoprohr, Länge	0,67 m	0,67 m
Aktionsradius	14 m	14 m
Ausstattung		
Flexibler Saugschlauch mit Comfort-Handgriff	•	•
Dreiteiliges Zubehör	integriert	integriert
Fugendüse/Polsterdüse/Polsterdüse SPD 10	•/•/•	•/•/•
Saugpinzel mit Kunststoffborsten/Naturhaar	•/•	•/•
Aluminium-Teleskoprohr	•	•
Silence-System	•	•
Bedienkomfort		
Comfort-Handgriff mit integrierter Steuerung	•	•
Ein/Aus-Schalter für Gerät im Handgriff	•	•
Ein/Aus-Schalter für Elektrobürste im Handgriff	•	•
Kabelaufwicklung mit Schnellentnahme	•	•
Ergonomischer Tragegriff	•	•
Sicherheit		
Verriegelungssystem für Handgriff	•	•
Elektrobürste mit Sicherheitsausschaltung	•	•
Staubbeutelwechsel-Anzeige	•	•
Anzeigelampe für Thermoschutz	•	•
Abluftfilterwechsel-Anzeige	•	•
Farbe	mangorot	stahlblau-metallic



Fünf gute Gründe für Original Miele Zubehör



Reinigungsleistung
Original Miele Zubehör ist optimal auf Ihren Miele Staubsauger angepasst und unterstützt die Luftführung und dadurch auch die Leistung Ihres Gerätes entscheidend.

Individualisierung
Durch die vielfältige Auswahl an Zubehör-Produkten können Sie Ihren Staubsauger individuell gemäß Ihren Bedürfnissen ausstatten (z. B. bei speziellen Bodenbelägen).

Qualität und Sicherheit
Miele Zubehör muss höchsten Belastungs- und Dauertests standhalten und wird daher auf eine Lebensdauer von 20 Jahren getestet.

Schonende Reinigung
Die Verwendung von Original Miele Zubehör ermöglicht eine besonders schonende und dabei gründliche Reinigung Ihrer Bodenbeläge und Möbel.

Hygiene
Für ein höchstes Maß an Hygiene sorgt das Miele Air Clean-Filtersystem. Beim Einsatz eines Active HEPA-Filters erreichen Sie eine bis zu 12-stufige Filterwirkung. Dadurch wird die Ausblasluft sauberer als die Raumluft.



Reinheit zum Wohlfühlen



Extra starke Tiefenwirkung – die Miele Elektrobürsten
Durch einen eigenen Motorantrieb rotiert die Bürstenwalze der Miele Elektrobürsten besonders gleichmäßig und kraftvoll – und erzielt eine intensive Tiefenwirkung. Deshalb eignen sich Elektrobürsten von Miele hervorragend zur Reinigung von robusten und stark strapazierten Teppichen und Teppichböden. Zusätzlich helfen sie bei der Vermeidung von „Laufstraßen“.



Gründlich und schonend: die besonderen Miele Bodenbürsten
Die Parkettbodenbürsten wurden speziell für die Reinigung und Pflege von Hartböden mit kratzempfindlicher Oberfläche entwickelt. Mit ihrem weichen Borstenkranz gleiten sie sanft über den Boden und reinigen ihn dabei besonders schonend und gründlich. Neben den schonenden Parkettbodenbürsten bietet Miele für Hartböden eine weitere spezielle Bodenbürste an. Mit einem strapazierfähigen Borstenkranz wird feiner Staub aus allen Fugen und Ritzen gebürstet.

Miele Hygienesensor Allergotec



Exklusiv bei Miele Für sichtbar hygienische Sauberkeit
Miele hat eine Staubsaugerdüse mit integriertem Hygienesensor entwickelt, die direkt anzeigt, wann der Boden sauber ist. Beim Saugen ermittelt sie die Konzentration von Allergenen wie z. B. Pollen oder Milbenkot in der aufgesaugten Luft. In einer dreistufigen Anzeige teilt sie mit:
Rot: normaler Verschmutzungsgrad
Orange: geringer Verschmutzungsgrad
Grün: hygienisch rein, d. h. nahezu frei von Pollen und Milbenkot

Für Allergiker entwickelt, passt die Düse mit Hygienesensor – auch nachträglich – an nahezu jeden Miele Bodenstaubsauger.



Bodenpflege-Geräte

Bodenbürsten und -düsen**



Die Elektrobürste SEB 236 Electro Premium mit Direktkontaktierung

Extraklasse: Mit einer 4-fach-Höhenverstellung lässt sich diese Elektrobürste optimal an fast jede Teppichhöhe anpassen. Durch die integrierte LED-Beleuchtung bleibt auch z. B. unter Betten kein Staubkorn unentdeckt, so dass immer eine optimale Sauberkeit gewährleistet ist.

- Extrabreit (340 mm)
- Automatische Abschaltung der Bürste in Parkposition
- Saugrohr oder Handstaubsauger bleibt in Parkposition aufrecht stehen
- Umlaufendes Stoßband
- Fußtasten für Höhenverstellung, Entriegelung von Saugrohr und Dreh-/Kippgelenk



Die Elektrobürste SEB 234 L Electro Premium mit Clipkabel

Ausstattung wie SEB 236, jedoch mit Clipkabel zum Anschluss an alle Geräte der Baureihen S 300–S 800 und S5 mit Steckkontakt für Elektrobürsten.



Die Elektrobürste SEB 217 Electro Comfort

Aufgrund ihrer Tiefenwirkung eignet sich die Elektrobürste hervorragend zur Reinigung von robusten und stark strapazierten Teppichen und Teppichböden. Sie hat einen eigenen Motor, der dafür sorgt, dass die Bürstenwalze, unabhängig von der am Gerät eingestellten Saugleistung, immer gleichmäßig bürstet. So werden auch hartnäckige Verschmutzungen oder Laufspuren aus Teppichböden entfernt.



Exklusiv bei Miele

Die Bodendüse SBD 650-3 AirTeQ

Die Bodendüse SBD 650-3 AirTeQ ist ideal für energiesparendes Staubsaugen. Durch eine strömungsoptimierte Luftführung ist sie besonders effizient und leise. Sie eignet sich für Modelle der Miele EcoLine-Serie oder alle anderen Miele Staubsauger bei mittlerer Leistungseinstellung. Eine weitere Innovation ist die beidseitige Bürstenumschaltung.



Exklusiv bei Miele

Die Bodendüse SBDH 285 Classic Allergotec

Mit ihrem Allergotec-Hygiensensor überwacht diese Bodendüse den Reinigungsfortschritt und gibt mit einer dreistufigen Anzeige Auskunft darüber, ob der Fußboden hygienisch rein ist. Dies ist besonders für Allergiker von Bedeutung.



Die Bodenbürste SBB 235 Hardfloor

Diese Miele Bodenbürste ist speziell dafür entwickelt worden, Fliesen und strukturierte Hartböden zu reinigen. Zwei weiche Laufrollen lassen die Bürste leicht über den Boden gleiten, selbst der feinste Staub wird aus Fugen und Ritzen gebürstet.



Die Elektrobürste SEB 216 Electro Comfort

Ausstattung wie SEB 217, jedoch mit langem Clipkabel zum Anschluss an alle Geräte der Baureihen S 300–S 800 und S5 mit Steckkontakt für Elektrobürsten.



Die Turbobürste STB 205 Turbo Comfort

Die Miele Turbobürste garantiert durch die vom Saugsystem angetriebene Bürstenwalze eine zuverlässige Aufnahme von Fäden, Fusseln und Haaren. Die Bürstenwalze ist schwingend gelagert, so dass Teppiche gründlich gereinigt werden können.



Die Turbobürste STB 201 Vario

Diese Turbobürste ist für alle handelsüblichen Bodenstaubsauger mit einem Saugrohrdurchmesser von 30–38 mm geeignet.



Die Bodenbürste SBB Parquet

Hochwertiges Parkett und andere kratzempfindliche Hartböden lassen sich mit der Bodenbürste Parkett besonders gut pflegen. Die speziellen Borsten sind dabei besonders schonend.



Exklusiv bei Miele

Die Parkettbürste SBB Parquet Twister

Das Besondere an dieser Parkettbürste ist das hochflexible Gelenk, mit dem man problemlos in kleine Ecken und Winkel kommt. Die besondere Breite vereinfacht das Saugen großer Flächen, und die Naturhaare schonen Ihr Parkett.



Exklusiv bei Miele

Die Parkettbürste SBB Parquet Twister XL

Auch die Parkettbürste „SBB Parquet Twister XL“ verfügt über das hochflexible Dreh-/Kipp-Gelenk. Mit 41 cm Breite ist sie besonders für große Räume geeignet. Aufgrund ihrer Breite werden große Bodenflächen 20 % schneller gereinigt als mit ihrer kleinen Schwester.

** Übersicht über die Anschlussmöglichkeiten von Miele Zubehör an Miele Staubsauger auf Seite 92 bis 94







Die Einsatzempfehlungen

für Miele Bodenbürsten und -düsen im Überblick:

Textile Bodenbeläge



	Velours- Teppichböden	Kräuselvelours	Schlingenflor	Filz	Wirtfaser	Kugelfarn	Rippe
--	--------------------------	----------------	---------------	------	-----------	-----------	-------

	Leichtlauf- Bodendüsen	+	+	+++	+	+	+	+
	Hygienesensor Allergotec	+	+	+++	+	+	+	+
	Parkettbürsten	-	-	-	-	-	-	-
	Hartbodenbürsten	-	-	-	-	-	-	-
	Turbobürsten	+++	+	+	+	+	+	+
	Elektrobürsten u. Akku-Elektrobürsten	+++	+++	+++	+++	+++	+++	+++

Hartböden



Sisal/Kokos	langflorige Teppichböden	handgeknüpfte Teppiche	Steinzeug mit robuster Oberfläche	Steinzeug mit glänzender Oberfläche	Parkett (mit geölter, gewachster oder versiegelter Oberfläche)	Kork	Laminat	PVC
-------------	-----------------------------	---------------------------	---	---	---	------	---------	-----

+++	+++	+++	+	+	+	+	+	+
mit ausgefahrenem Borstenkranz								
-	+++	+++	+	+	+	+	+	+
mit ausgefahrenem Borstenkranz								
-	-	-	+	+++	+++	+	+++	+++
-	-	-	+++	+	+	+++	+	+
+	-	-	-	-	-	-	-	-
+++	+++**	-	-	-	-	-	-	-

+++ sehr empfehlenswert, + empfehlenswert, - nicht empfehlenswert

**nur SEB 236/234 L mit Höhenverstellung

Bitte beachten Sie in erster Linie die Pflegeanweisung des Bodenbelag-Herstellers.

Bodenpflege-Geräte

Spezialzubehör**



Der Zubehörkoffer CarCare SCC 10

Perfekt ausgestattet für die Innenreinigung von Kraftfahrzeugen. In einem praktischen Zubehörkoffer befinden sich:

- Flexschlauchverlängerung SFS 10
- extralange Fugendüse SFD 20k (ca. 36 cm)
- flexible Handturbbürste STB 20
- Universalbürste SUB 20

Der Zubehörkoffer Cat & Dog SCD 10

Schnelles und gründliches Reinigen von Haushalten mit Haustieren. Im praktischen Zubehörkoffer sind die optimalen Staubsaugerzubehöre für Haustierbesitzer verstaut und immer griffbereit.

- Handturbbürste STB 101
- Flexible Fugendüse SFD 20k (ca. 36 cm)
- Hygieneverschluss SHV 10
- Aktivkohlefilter SF AAC 50

Der Zubehörkoffer HomeCare SHC 10

Schnelles und gründliches Reinigen ihrer Wohnräume. Im praktischen Zubehörkoffer sind die komfortablen Staubsaugerzubehöre verstaut und immer griffbereit.

- Flexschlauchverlängerung SFS 10
- Matratzendüse SMD 10
- Universalbürste SUB 20
- Polsterdüse SPD



Exklusiv bei Miele

Exklusiv bei Miele



Die Handturbbürste Turbo Mini STB 101

Die Handturbbürste TURBO MINI eignet sich hervorragend zum Saugbürsten von Polstermöbeln, Matratzen, Autositzen oder mit Teppichboden belegten Treppenstufen. Mit der vom Saugsystem angetriebenen Bürstenwalze entfernt sie auch hartnäckige Fusseln und Tierhaare.

Die Handturbbürste Turbo Compact STB 20

Die neue Handturbbürste Turbo Compact STB 20 eignet sich durch ihre kompakte Bauform insbesondere zur Anwendung in engen Räumen wie z. B. im Auto. Dabei ist die STB 20 besonders flexibel, denn sie passt sich dank des einzigartigen Kipp-Gelenks an nahezu jede Saugsituation an. Die variable Anbringungsmöglichkeit an Handgriff, Saugrohr oder direkt am Saugschlauch erhöht diese Einsatz-Flexibilität zusätzlich.

Die integrierte flexible Schlauchverlängerung SFS 10

Diese Schlauchverlängerung kann einfach zwischen Handgriff und Saugschlauch angebracht werden. Bei Bedarf kann mit ihr der serienmäßige Schlauch um bis zu 1,50 m zusätzlich verlängert werden. Ideal zum Absaugen von Treppen oder zum Aussaugen von Autos.



Design Award Winner 2000
Industrie Forum Design Hannover

Das MicroSet SMC 20

Gründliches Reinigen selbst kleinster Gegenstände wie PC-Tastaturen, Modelleisenbahnen, Stereo-Anlagen, Spielzeug, etc. Im Zubehörkoffer MicroSet sind die optimalen Staubsaugerzubehöre für die Reinigung dieser Gegenstände praktisch verstaut und immer griffbereit.

- Micro-Saugpinsel
- Micro-Fugendüse
- Micro-Schlauch mit Kombidüse
- Verlängerungsstück



Die Universalbürste SUB 20

Diese Spezialbürste ist durch ihre Mischbeborstung aus 50% Naturhaar und 50% Kunststoffborsten für die schonende Reinigung von z. B. Schränken, Bücherzeilen, Zimmerdecken oder für Kfz-Innenräume geeignet. Das umlaufende Stoßband schützt Ihre Möbel und andere empfindliche Gegenstände vor Kratzern. Mit ihren beiden 360° drehbaren Gelenken sind den Einsatzmöglichkeiten der SUB 20 keine Grenzen gesetzt.

Der Saugpinsel SSP 10 mit Naturhaarborsten

Optimal für die Reinigung von allem, was besonders empfindlich ist: Lampenschirme, verzierte Bilderrahmen und andere kratzempfindliche Gegenstände. Der drehbare Pinselkopf passt sich allen Gegebenheiten hervorragend an.


Die Polsterdüse SPD 10

Ausgestattet mit 4 Fadenhebern und einem besonders breiten Saugmund, ist diese Polsterdüse ideal für die schnelle und gründliche Reinigung von Polstermöbeln und Matratzen.

** Übersicht über die Anschlussmöglichkeiten von Miele Zubehör an Miele Staubsauger auf Seite 92 bis 94

Bodenpflege-Geräte

Spezialzubehör**



Die Heizkörperbürste SHB 10

Die praktische Heizkörperbürste entstaubt problemlos Heizkörperrippen, Lüftungsschlitze und ähnliche Fugen. Ihre Reichweite kann in Verbindung mit der Fugendüse SFD 10 noch verlängert werden.



Die flexible Fugendüse SFD 20

Die flexible Fugendüse SFD 20 ist mit ca. 560 mm fast doppelt so lang wie die SFD 10. Durch ihre Länge und ihre Biegsamkeit ist sie der richtige Helfer für alle besonders kritischen Fälle.



Die Matratzendüse SMD 10

Diese Spezialdüse eignet sich hervorragend zur Reinigung von schwer erreichbaren Zwischenräumen zwischen Bettgestell und Matratze oder zwischen Sitzkissen von Polstermöbeln.



Die 300 mm Fugendüse SFD 10

Mit der extralangen Fugendüse können insbesondere schmale Zwischenräume z. B. zwischen Autositzen oder Schrankwänden gereinigt werden.



Der Zubehör-Adapter SZA Vario

Dieser Zubehör-Adapter ermöglicht den Anschluss von Miele Staubsauger-Zubehör (z. B. MicroSet) an alle handelsüblichen Bodenstaubsauger mit einem Griffrohrdurchmesser von 30–33 mm.

Exklusiv bei Miele



Der Hygieneverschluss

Der Hygieneverschluss garantiert eine staub- und geruchsfreie Aufbewahrung Ihres Staubsaugers bei abgenommenen Saugschlauch.

Bodenpflege-Geräte

Abluftfilter**



Der Active HEPA-Filter SF-AH 30

Dieser Abluftfilter hält sogar Partikel der HEPA-Filterklasse H 12 zurück, auf die gerade Allergiker empfindlich reagieren. Eine Aktivkohleschicht im Filter sorgt zusätzlich für geruchsfreie Ausblasluft.

Für alle Geräte der Baureihen S2, S 300–S 800 und S7.



Der Active Air Clean-Filter SF-AAC 30

Die Filterleistung dieses Abluftfilters entspricht der des Air Clean-Filters. Zusätzlich filtert er durch eine spezielle Aktivkohleschicht störende Gerüche.

Für alle Geräte der Baureihen S2, S 300–S 800 und S7.



Der Air Clean-Filter SF-SAC 30

Dank der Wirkung dieses Elektretfilters ist die Ausblasluft des Staubsaugers so rein wie die normale Raumluft. Er ist ideal geeignet für den Einsatz in Haushalten mit normalen Ansprüchen an die Luftfilterung (3 Stück).

Für alle Geräte der Baureihen S2, S 200–S 800, S4, S5, S6, S7 und Miele Hybrid.



Der Active HEPA-Filter SF-AH 50

Wie SF-AH 30, jedoch für die Baureihen S4, S5, S6 und Miele Hybrid.



Der Active Air Clean-Filter SF-AAC 50

Wie SF-AAC 30, jedoch für die Baureihen S4, S5, S6 und Miele Hybrid.



Die Handstaubsauger-Abluftfilter

Auch für alle Handstaubsauger stehen hochwirksame Abluftfilter zur Verfügung.

Air Clean-Filter (SF-SAC 10)
Active Air Clean-Filter (SF-AAC 10)
HEPA-Filter (SF-H 10)

Bodenpflege-Geräte

Staubbeutel und Vorteilsboxen**



Original Miele Staubbeutel

Auf der Seite 90/91 finden Sie die passenden Staubbeutel für Ihren Staubsauger.



Die Vorrats-Box „HyClean“ F/J/M

In dieser praktischen Vorratsbox befinden sich 4 Pakete mit jeweils 4 Staubbeuteln, einem Motorschutz- und einem Air Clean-Filter.

Für alle Geräte der Baureihen S 251, S 300, S 500, S 700, S4, S6 und Miele Hybrid

9.184.950



Die Vorrats-Box „HyClean“ G/N

In dieser praktischen Vorratsbox befinden sich 4 Pakete mit jeweils 4 Staubbeuteln, einem Motorschutz- und einem Air Clean-Filter.

Für alle Geräte der Baureihen S 400, S 600, S 800, S2 und S5

9.184.960

Bodenpflege-Geräte

Staubsauger Sorglos-Boxen**



Staubsauger Sorglos-Box „HyClean“ F/J/M

In dieser praktischen Vorratsbox befinden sich 4 Pakete mit jeweils 4 Staubbeuteln, einem Motorschutz- und einem Air Clean-Filter - inkl. Garantieverlängerung auf 5 Jahre.

Für alle Geräte der aktuellen Baureihen S 300, S4, S6 und Miele Hybrid

9.184.990



Staubsauger Sorglos-Box „HyClean“ G/N

In dieser praktischen Vorratsbox befinden sich 4 Pakete mit jeweils 4 Staubbeuteln, einem Motorschutz- und einem Air Clean-Filter - inkl. Garantieverlängerung auf 5 Jahre.

Für alle Geräte der aktuellen Baureihen S2 und S5

9.185.000



Staubsauger Sorglos-Box „HyClean“ U

In dieser praktischen Vorratsbox befinden sich 4 Pakete mit jeweils 4 Staubbeuteln, einem Motorschutz- und einem Air Clean-Filter - inkl. Garantieverlängerung auf 5 Jahre.

Für alle Geräte der aktuellen Baureihe S7

7.794.440

** Übersicht über die Anschlussmöglichkeiten von Miele Zubehör an Miele Staubsauger auf Seite 92 bis 94

Staubbeutel-Typenübersicht

[illegible]

Anschlussmöglichkeiten Staubsauger-Zubehör

S 500 – S 658 S 700 – S 858	S 2120 – S 2180	S 4210 – S 4782	S 5210 – S 5981	S 6240 – S 6760
•				
•	•	•	•	•
•	•	•	•	•
•	•	•	•	•
•		•	•	•
•				
	•	•	•	•
	•	•	•	•
	•	•	•	•
•	•	•	•	•
	•**	•**	•**	•**
	•	•	•	•
	•	•	•	•
•				
	•	•	•	•
	•**	•**	•**	•**
•	•	•	•	•
•	•	•	•*	•
		•		•
•	•	•	•*	•
•	•	•	•	•
•	•	•	•	•
•	•	•	•	•
•	•	•	•	•
•	•	•	•	•
•	•	•	•	•
•	•	•	•	•
•	•	•	•	•
•	•	•	•*	•
•	•	•	•	•
•	• (ab Fabr. Nr. 49/)	•	•	•
•	• (ab Fabr. Nr. 49/)	•	•	•
•			•	
•			•	
•				
•			•	
•			•	

Bodenpflege-Geräte

Anschlussmöglichkeiten Staubsauger-Zubehör

Turbobürsten			S 7510 – S 7580	Miele Hybrid
4.813.560	Turbobürste	STB 205		
7.250.020	Turbobürste	STB 205-2 Turbo Comfort		
7.250.040	Turbobürste	STB 205-3 Turbo Comfort		•*
7.252.850	Hand-Turbobürste	STB 101 Turbo Mini	•	•*
7.805.350	Hand-Turbobürste	STB 20 Turbo Compact	•	•*
Bodenbürsten				
5.513.280	Hartbodenbürste	SBB Hardfloor		
7.239.140	Hartbodenbürste	SBB Hardfloor-2		
7.239.160	Hartbodenbürste	SBB Hardfloor-3		•
7.319.180	Parkettbürste	SBB Parquet		
7.236.210	Parkettbürste	SBB Parquet-2		
7.236.220	Parkettbürste	SBB Parquet-3		•
7.155.710	Parkettbürste	SBB Parquet Twister		•
7.101.160	Parkettbürste	SBB Parquet Twister XL		•
Bodendüsen				
7.291.620	Bodendüse	SBD 265 Classic		
7.253.820	Bodendüse	SBD 285-2 Classic		
7.253.830	Bodendüse	SBD 285-3 Classic		•
7.121.380	Bodendüse	SBD 295-3 Classic		
7.345.190	Bodendüse	SBD 350-3 Classic FiberteQ		
7.250.070	Bodendüse	SBD 450-3 Classic		•
7.250.080	Bodendüse	SBD 550-3 Classic		•
7.249.990	Hygienesensor	SBDH 285-2 Classic Allergotec		
7.250.010	Hygienesensor	SBDH 285-3 Classic Allergotec		•*
7.879.500	Bodendüse	SBD 650-3 AirTeQ		
Zubehör-Sets				
9.060.360	MicroSet	SMC 20	•	•
9.060.330	CarCare	SCC 10*		•*
9.060.340	Cat & Dog	SCD 10		•*
9.060.350	HomeCare	SHC 10*		•*
Spezialzubehör				
7.475.870	Universalbürste	SUB 20	•	•
7.132.710	Saugpinsel	SSP 10	•	•
7.252.190	Polsterdüse	SPD 10	•	•
7.252.280	Matratzendüse	SMD 10	•	•
7.252.290	Heizkörperbürste	SHB 10	•	•
7.250.050	Fugendüse	SFD 10	•	•
7.252.100	Flex. Fugendüse	SFD 20	•	•
7.252.210	Flex. Schlauchverl.	SFS 10*		•
Abluftfilter				
4.781.210	Air Clean-Filter	SF-SAC 10		
3.944.711	Air Clean-Filter	SF-SAC 30	•	•
4.714.441	Active Air Clean-Filter	SF-AAC 10		
7.226.140	Active Air Clean-Filter	SF-AAC 30	•	
7.226.150	Active Air Clean-Filter	SF-AAC 50		•
7.364.560	HEPA-Filter	SF H 10		
7.226.160	Active HEPA-Filter	SF AH 30	•	
7.226.170	Active HEPA-Filter	SF AH 50		•
Elektrobürsten mit Clipkabel (nur für Geräte mit Steckkontakt für Elektrobürste)				
5.003.930	Elektrobürste	SEB 216		
7.250.740	Elektrobürste	SEB 216-2 Electro Comfort		
7.250.750	Elektrobürste	SEB 216-3 Electro Comfort		
7.250.130	Elektrobürste	SEB 234L Electro Premium		
Elektrobürsten mit Direktkontaktierung (nur für Geräte mit Elektrosaugrohr)				
7.250.150	Elektrobürste	SEB 217-2 Electro Comfort		
7.250.160	Elektrobürste	SEB 217-3 Electro Comfort		
7.243.060	Elektrobürste	SEB 236 Electro Comfort		



Was bedeutet was?

Alle Symbole auf einen Blick



Die Miele Produkte haben viele verschiedene Funktionen und Eigenschaften. Für einen schnelleren Überblick und eine Kurzerklärung finden Sie hier alle verwendeten Symbole.

Bodenpflege



Aktionsradius: Reichweite inklusive Saugrohr und Saugschlauch, wenn das Kabel ausgefahren ist



Un-Plugged: Das Gerät kann unabhängig vom Stromnetz im Akku-Betrieb arbeiten



Comfort Twister: Bequeme Lenkbarkeit durch einzigartiges Dreh-Kipp-Gelenk



Silence-System plus: Schallgekapseter, extra leiser Motor und eine geräuschoptimierte Bodendüse AirTeQ sorgen für niedrigste Geräuschwerte



Geräuschwert: 71 dB(A) - der leiseste Miele Bodenstaubsauger



Pearlfinish: Matt-Metallic-Lackierung, robust und abriebsfest



Velvet: neuartige Oberflächenveredelung



AutoLoad-Funktion: Ein Aufladen des Akkus ist während des Saugens im Netzbetrieb möglich



Air Clean-Filter: Effektive Filterung für normale Ansprüche




Active Air Clean-Filter: Ein spezieller Filter neutralisiert unangenehme Gerüche



Active HEPA-Filter: Maximale Lufthygiene und Geruchsbindung durch eine Aktivkohleschicht



Compact-System: für platz sparendes Verstauen des Staubsaugers



Miele & Cie. KG
Vertriebsgesellschaft Deutschland
Carl-Miele-Straße 29, 33332 Gütersloh
Postfach, 33325 Gütersloh
Telefon +49 5241 89-0
Telefax +49 5241 89-2090
E-Mail: info@miele.de



Produktinfo
0180-52 52 100*
Mo. - Fr. 8.00 - 20.00 Uhr
Sa. 9.00 - 13.00 Uhr
*0,14 € pro Minute aus dem Festnetz,
Mobilfunkgebühren max. 0,42 € pro Minute



Werkkundendienst
Reparaturannahme
0800-22 44 666
Mo. - Fr. 7.30 - 20.00 Uhr
Sa. + So. 9.00 - 18.00 Uhr



Miele im Internet
www.miele.de

zu tisch
Miele

Die Genusswelt: www.zu-tisch.de

Technisch bedingte Änderungen, die dem Fortschritt dienen, geringe Maß- und Farbabweichungen sowie herstellungsbedingte Abweichungen beim Edelstahl-Schliff sowie bei der Farbe des Aluminiums, Druckfehler, Irrtümer, Innovationen und technische Änderungen bleiben vorbehalten. Abweichungen der farblichen Wiedergabe in den Abbildungen von der Original-Geräte-Farbe sind drucktechnisch bedingt.

Miele Beratung und Ausstellungen in Deutschland

Berlin

Miele Gallery

Unter den Linden 26, 10117 Berlin
Telefon +49 30 8871151-0

Bochum (Wattenscheid)

Burgstraße 15-19, 44867 Bochum
Postfach 60 04 51, 44844 Bochum
Telefon +49 2327 942-0, Telefax -209

Frankfurt

Mielestraße 2, 61169 Friedberg
(Industriegebiet Süd)
Telefon +49 6031 935-0, Telefax -209

Gütersloh

Carl-Miele-Straße 29, 33332 Gütersloh
Telefon +49 5241 89-0, Telefax -2090

Hamburg

Melkerstieg 20
21217 Seevetal (OT Meckelfeld)
Postfach 22 55, 21203 Seevetal
Telefon +49 40 76869-0, Telefax -209

Karlsruhe

Hertzstraße 36, 76275 Ettlingen
Postfach 5 64, 76259 Ettlingen
Telefon +49 7243 334-0, Telefax -209

Leipzig

Torgauer Straße 338, 04347 Leipzig
Telefon +49 341 94032-0, Telefax -29

München (Euro-Industriepark)

Lotte-Branz-Straße 10, 80939 München
Postfach 46 05 29, 80913 München
Telefon +49 89 31811-0, Telefax -209

Auslands-Vertriebsgesellschaften

(A)	Miele Ges.m.b.H., Wals/Salzburg
(AUS)	Miele Australia Pty. Ltd., Melbourne
(B)	N.V. Miele S.A., Mollem
(CDN)	Miele Limited, Vaughan/Ontario
(CH)	Miele AG, Spreitenbach
(CL)	Miele Ltda., Santiago de Chile
(CN)	Miele Shanghai Trading Ltd., Shanghai
(CZ)	Miele spol.s.r.o., Brunn
(DK)	Miele A/S, Glostrup/Kopenhagen
(E)	Miele S.A.U., Alcobendas/Madrid
(EST)	Miele OÜ, Tallinn
(F)	Miele S.A.S., Le Blanc-Mesnil/Paris
(FIN)	Miele Oy, Vantaa/Helsinki
(GB)	Miele Company Ltd., Abingdon
(GR)	Miele Hellas E.P.E., Psychiko-Athen
(H)	Miele Kft., Budapest
(HK)	Miele Hong Kong Ltd., Hongkong
(HR)	Miele d.o.o., Zagreb
(I)	Miele Italia G.m.b.H., Eppan
(IND)	Miele India Pvt. Ltd., Neu-Delhi
(IRL)	Miele Ireland Ltd., Dublin
(J)	Miele Japan Corp., Shibuya-ku/Tokio
(KZ)	Miele LLP, Almaty
(L)	Miele s.à.r.l., Luxemburg
(LT)	Miele Appliances UAB, Vilnius
(LV)	Miele SIA, Riga
(MAL)	Miele Sdn Bhd, Malaysia
(MEX)	Miele S.A. de C.V., Mexiko-Stadt
(N)	Miele AS, Rud/Oslo
(NL)	Miele Nederland B.V., Vianen
(NZ)	Miele New Zealand Ltd., Auckland
(P)	Miele Portuguesa Lda., Carnaxide/Lissabon
(PL)	Miele Sp. z o.o., Warschau
(RO)	Miele Appliances SRL, Otopeni
(ROK)	Miele Korea Ltd., Seoul
(RU)	OOO Miele CIS, Moskau
(S)	Miele AB, Solna/Stockholm
(SGP)	Miele Pte. Ltd., Singapur
(SK)	Miele s.r.o., Bratislava
(SLO)	Miele d.o.o., Ljubljana
(SRB)	Miele d.o.o., Belgrad
(TR)	Miele Elektrikli Ltd. Sti., Levent/Istanbul
(UA)	Miele LLC, Kiev
(UAE)	Miele Appliances Ltd., Dubai
(USA)	Miele, Inc., Princeton/New Jersey
(ZA)	Miele (Pty) Ltd., Bryanston/Johannesburg